



PRIKAZ IZVJEŠTAJA O RADU CENTRALNE BANKE CRNE GORE ZA 2016. GODINU¹

*Sastavni dio Prikaza čine podaci koji se odnose na period 2007-2015, a koje su istraživači Parlamentarne budžetske kancelarije prikupili iz naznačenih izvora.

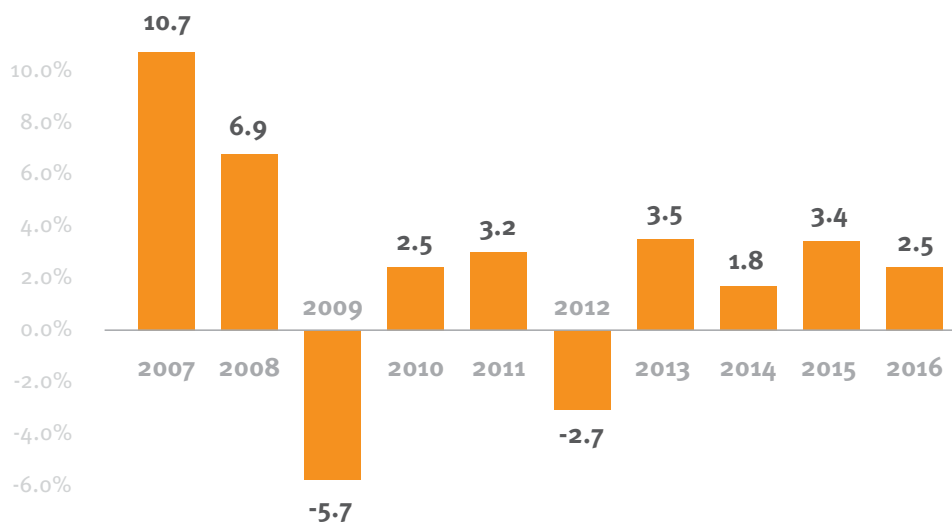
MAKROEKONOMSKI AMBIJENT

Bruto domaći proizvod (BDP)

Prema preliminarnim podacima Monstata o kvartalnom kretanju BDP-a, godišnji rast u 2016. godini iznosio je 2,5%². Ocjene međunarodnih institucija koje se bave prognozama rasta BDP-a za Crnu Goru u 2016. godini pozitivne su i kreću se u rasponu od 2,4% do 4%.

Procjene međunarodnih institucija o rastu BDP-a za Crnu Goru u 2017. godini kreću se u rasponu od 3,1% do 3,7%. Prema modelskoj projekciji CBCG u 2017. godini, rast BDP-a kretaće se u intervalu 3,25% do 3,8%, sa centralnom tendencijom od 3,6%

Trend kretanja realnog rasta BDP-a u % (2007-2016)



Izvor: Monstat

1 Izvještaj o radu Centralne banke Crne Gore za 2016. godinu dostavlja se u skladu sa članom 39 stav 1 Zakona o Centralnoj banci Crne Gore („Službeni list Crne Gore“ br. 40/10 i 6/13) dostavlja se Skupštini Crne Gore na razmatranje. Navedeni akt dostavljen je 3. maja 2017. godine (br. 00-72/17-24, EPA 150 XXVI).

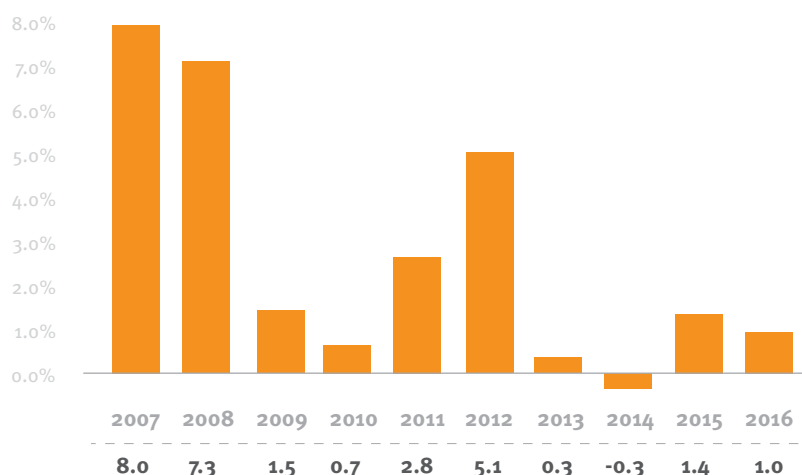
2 Podaci su preliminarni sve do objave konačnog BDP-a za 2016. godinu, u septembru 2017. godine.

Inflacija

Godišnja stopa inflacije mjerena indeksom potrošačkih cijena, u decembru 2016. godine iznosila je 1,0%, dok je prosječna godišnja stopa iznosila -0,3%, što je niže od nivoa prosječne godišnje inflacije u EU (0,3%).

Procjenjuje se da će se u 2017. godini, inflacija, mjerena preko indeksa potrošačkih cijena, kretati u intervalu od 0,8% do 2,2%. Centralna projekcija modela ukazuje da će prosječna inflacija u 2017. godini iznositi 2%.

Trend kretanja inflacije u % (2007-2016)



Izvor: Monstat

* Detaljnije o inflaciji u Crnoj Gori dato je u Izvještaju o stabilnosti cijena za 2016. godinu.³

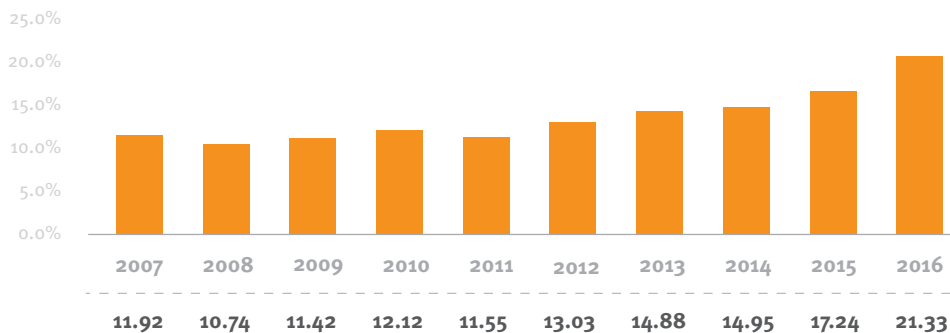
Nezaposlenost

Prema evidenciji Zavoda za zapošljavanje Crne Gore, prosječan broj registrovanih nezaposlenih lica u 2016. godini iznosio je 42.844, što je za 23,9% više nego u prethodnoj godini. Najveći broj nezaposlenih lica u 2016. godini evidentiran je u decembru (49.487 nezaposlenih), što predstavlja rast od 23,7% u odnosu na decembar 2015. godine.

Stopa nezaposlenosti u decembru 2016. godine iznosila je 21,33%, što je za 4,09 p.p. više u odnosu na decembar 2015. godine.

U 2017. godini se može očekivati pad stope nezaposlenosti, u zavisnosti od mjeseca, od 1 do 2 p.p.

Trend kretanja stope nezaposlenosti u % (2007-2016)



Izvor: Zavod za zapošljavanje Crne Gore

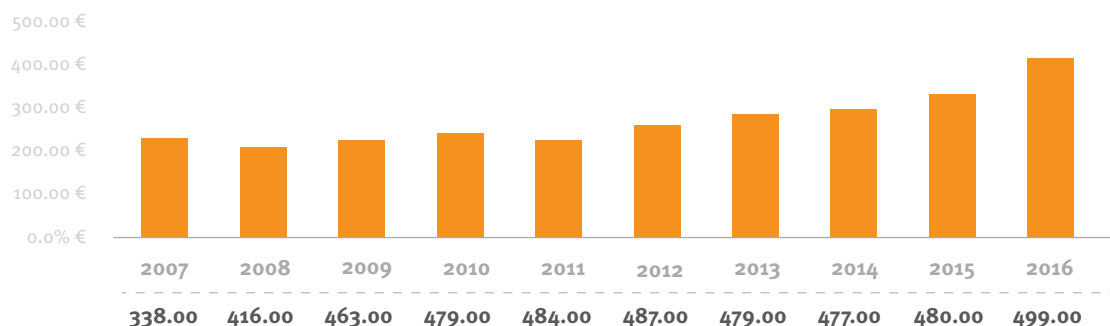
³ Shodno članu 39 stav 3 Zakona o Centralnoj banci Crne Gore dostavljeno Skupštini radi informisanja. Navedeni akt dostavljen je 3. maja 2017. godine (br. 00-72/17-24, EPA 150 XXVI), uz Izvještaj o radu Centralne banke Crne Gore za 2016. godinu.

Zarade

Prema podacima Monstata, prosječna bruto zarada u Crnoj Gori u 2016. godini iznosila je 751 euro i bila je veća za 3,6% od prosječne zarade iz prethodne godine. Prosječna zarada bez poreza i doprinosa iznosila je 499 eura i u odnosu na prethodnu godinu bila je veća za 4%.

Pretpostavka je da će u 2017. godini zarade u javnom sektoru stagnirati, osim zarada funkcionera koje su smanjene uslijed primjene mjera fiskalne konsolidacije. S druge strane, očekivanja većeg dijela korporativnog sektora ukazuju da će nominalne zarade ostati nepromijenjene. Modelska procjena s obzirom na projektovanu stopu ekonomskog rasta, pretpostavlja rast zarada do 1% na godišnjem nivou, a na osnovu očekivanog rasta investicija.

Trend kretanja prosječne zarade u eurima (2007-2016)



Izvor: Monstat

Tekući račun platnog bilansa

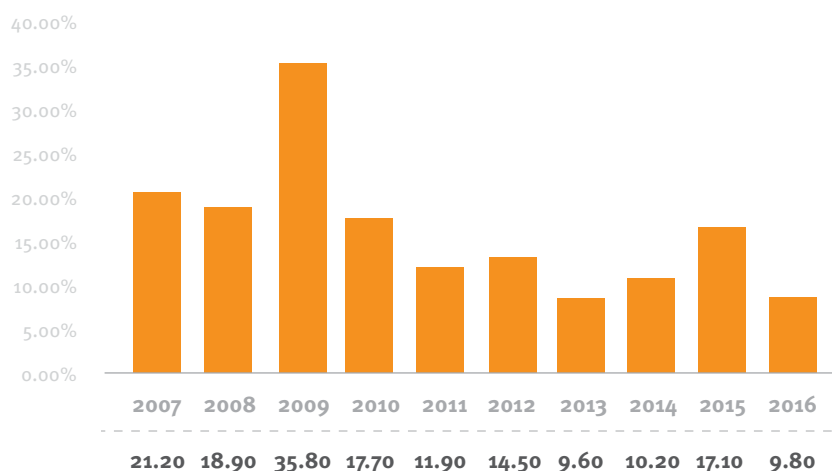
U 2016. godini zabilježen je rast deficita tekućeg računa, najvećim dijelom uslijed nepovoljnih kretanja u bilansu roba i usluga i primarnih dohodaka. Prema preliminarnim podacima, deficit tekućeg računa platnog bilansa iznosio je 711,9 mil. eura ili 18,9% BDP-a, što je za 5,6 p.p. više nego u 2015. godini.

Deficit tekućeg računa najvećim dijelom finansiran je prilivom SDI (52,2%) i ostalim investicijama (41,9%). Udio neto SDI u BDP-u iznosi 9,8%, a ostalih investicija 7,9%.

Strane direktne investicije (SDI)

U 2016. godini zabilježeno je smanjenje neto priliva stranih direktnih investicija. Prema preliminarnim podacima, neto strane direktne investicije iznosile su 371,6 mil. eura, odnosno 9,8% BDP-a, što je za 7,2 p.p. manje nego u 2015. godini.

Trend kretanja neto priliva stranih direktnih investicija u odnosu na BDP u % (2007-2016)

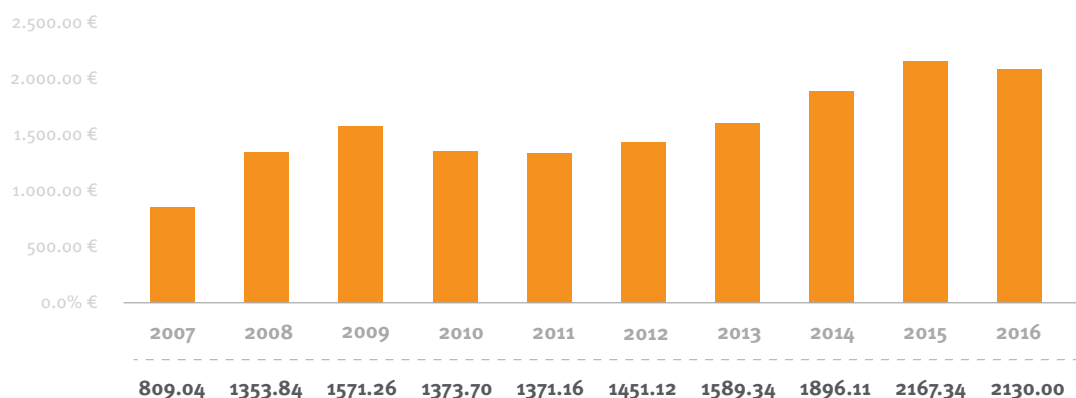


Izvor: CBCG

Primici budžeta

Prema preliminarnim podacima Ministarstva finansija, ukupni primici budžeta sa državnim fondovima u 2016. godini iznosili su 2,13 milijardi eura ili 56,6% procijenjenog BDP-a.

Trend kretanja primitaka u milionima eura (2007-2016)

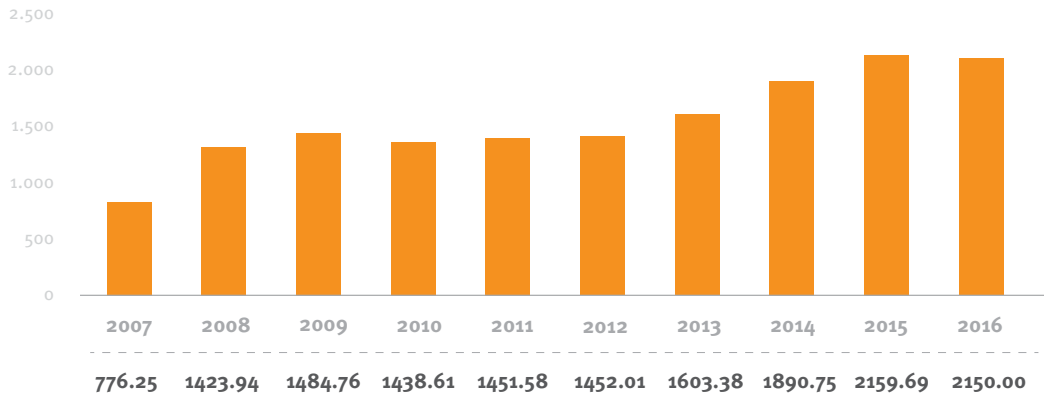


Izvor: Zakoni o završnom računu budžeta

Izdaci budžeta

Ukupni izdaci budžeta u 2016. godini iznosili su 2,15 milijardi eura ili 57% procijenjenog BDP-a. Konsolidovani izdaci budžeta iznosili su 1,62 milijarde eura, što čini 42,8% BDP-a i zabilježili su neznatan pad od 0,1% u odnosu na 2015. godinu

Trend kretanja izdataka u milionima eura (2007-2016)

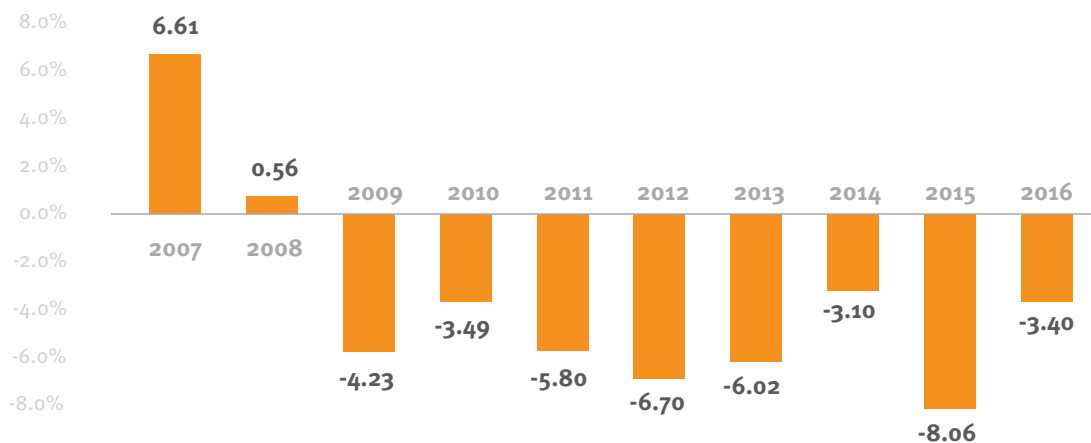


Izvor: Zakoni o završnom računu budžeta

Deficit

Deficit budžeta Crne Gore procijenjen je na 129,4 miliona eura ili 3,4% BDP-a i niži je u odnosu na deficit u 2015. godini za 161,8 miliona eura, a u odnosu na korigovani deficit u 2015. za 146,7 miliona eura.

Trend kretanja deficita/suficita u odnosu na BDP u % (2007-2016)



Izvor: Zakoni o završnom računu budžeta

Trend kretanja deficita/suficita u apsolutnom iznosu (2007-2016)

	2007	2008	2009	2010	2011	2012	2013	2014	2015	2016
Deficit/Suficit	177,05	17,41	-126,08	-107,12	-189,67	-212,86	-201,26	-103,57	-291,24	-129,4

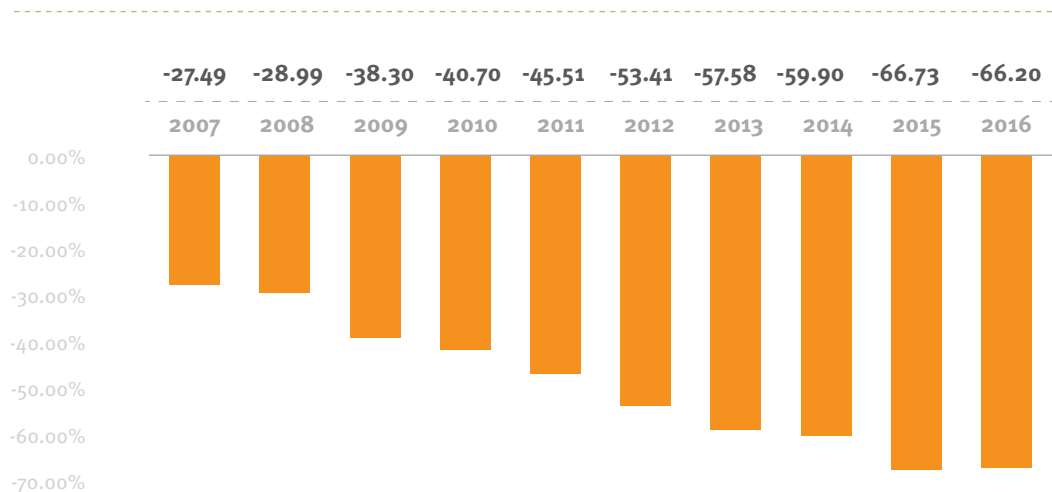
Izvor: Zakoni o završnom računu budžeta

Javni dug

Neto javni dug Crne Gore na kraju 2016. godine, prema podacima Ministarstva finansija iznosio je 2.499,2 miliona eura ili 66,2% procijenjenog BDP-a za 2016. godinu. U odnosu na kraj 2015. godine, neto javni dug zabilježio je rast od 5,8%.

Prisutna je zabrinutost kako zbog ukupnog iznosa državnog duga, tako i zbog očekivanja da će i u narednom periodu javni dug rasti, uslijed intenzivnije realizacije planiranih infrastrukturnih projekata.

Trend kretanja javnog duga u odnosu na BDP u % (2007-2016)



Izvor: Zakoni o završnom računu budžeta

KRETANJA U BANKARSKOM SISTEMU

Bankarski sistem u Crnoj Gori je stabilan i likvidan. Na dan 31. 12. 2016. godine u Crnoj Gori poslovalo je 15 banaka, dok je tokom prethodne godine poslovalo 14 banaka.

Banke su na nivou sistema u 2016. godini ostvarile dobit u ukupnom iznosu od 7,3 miliona eura. Deset banaka u sistemu poslovalo je sa profitom, dok je pet banaka zabilježilo negativan finansijski rezultat.

Kapital banaka

Banke imaju dovoljno kapitala za operativne aktivnosti i on je adekvatan stepenu rizika koji preuzimaju u poslovanju. Ukupan kapital banaka u Crnoj Gori na kraju 2016. godine iznosio je 487,2 miliona eura, i u odnosu na prethodnu godinu bilježi povećanje od 25,5 miliona eura ili 5,5%.

Koeficijent adekvatnosti kapitala na agregatnom nivou iznosio je 16,1% na kraju 2016. godine, što je značajno iznad zakonom propisanog minimuma od 10%. Ukupna sopstvena sredstva banaka iznosila su 358 miliona eura, dok je ukupna rizikom ponderisana aktiva za sve rizike kojima su banke izložene u poslovanju iznosila 2.226,8 miliona eura.

Trend kretanja kapitala banaka u milionima eura (2007-2016)

	2007	2008	2009	2010	2011	2012	2013	2014	2015	2016
broj banaka	11	11	11	11	11	11	12	12	14	15
kapital banaka	236.9	279.3	331.7	310.9	305.2	228.7	397	444	462.5	487.2

Izvor: Godišnji izvještaji o radu CBCG

Likvidnost banaka

Ukupna aktiva banaka ostvaruje godišnji rast po stopi od 9,2%, krediti su povećani za 1,3%, ukupni depoziti banaka za 9,4%, dok ukupni kapital bilježi rast od 5,52%. Likvidna aktiva banaka povećana je za 8,1% na godišnjem nivou. Tokom 2016. godine poboljšanje je registrovano kod svih parametara kvaliteta aktive.

Banke su i u 2016. godini nastavile sa politikom obazrivog kreditiranja i oslanjale su se uglavnom na sopstvena likvidna sredstva. Depoziti banaka premašivali su nivo kredita, pri čemu je koeficijent krediti/depoziti iznosio 0,84. Banke su tokom 2016. godine bile likvidne, a ukupna likvidna aktiva banaka iznosila je 929,6 miliona eura, dok je učešće likvidne aktive u ukupnoj aktivni iznosilo 24,5%.

Kredit

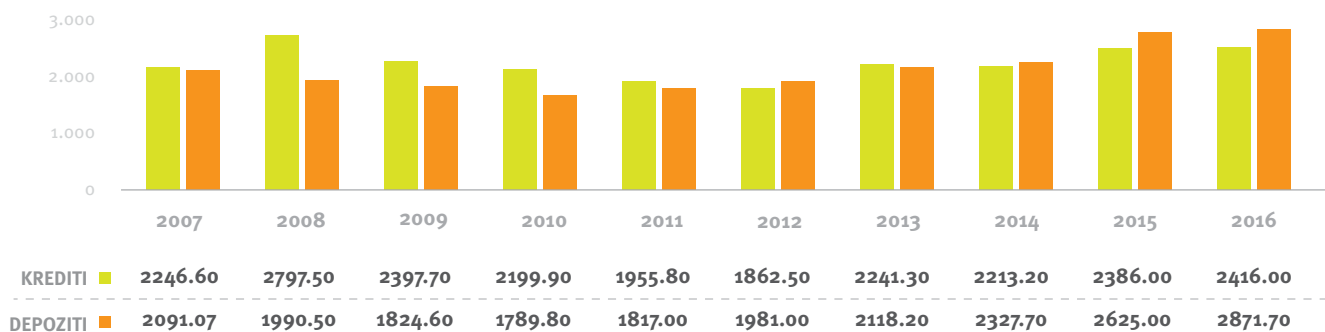
Ukupni (bruto) krediti banaka iznose 2.416 miliona eura i zabilježili su rast od 1,3% u odnosu na prethodnu godinu, dok su novoodobreni krediti porasli za 18,9%, čime je nastavljen trend njihovog dvocifrenog rasta započet prethodne godine.

Depoziti

Ukupni depoziti u bankama na kraju 2016. godine iznosili su 2.871,7 miliona eura, i u odnosu na prethodnu godinu povećani su za 9,4%. Depoziti fizičkih lica povećani su za 6,5% kao nastavak trenda iz prethodnih godina, što ukazuje na stabilno i visoko povjerenje stanovništva u bankarski sistem.

Najznačajniji deponenti banaka su sektori stanovništva (53,4%) i privrede (33,7%). Depoziti po viđenju činili su 55,6%, a oročeni depoziti 43,8% ukupnih depozita, dok su depoziti na escrow⁴ računima imali učešće od svega 0,6%. U valutnoj strukturi depozita dominiraju depoziti u eurima, dok su depoziti u ostalim valutama predstavljali 6,6% ukupnih depozita.

Trend kretanja kredita i depozita u milionima eura (2007-2016)



Izvor: Godišnji izvještaji o radu CBCG

Kamatne stope

Aktivne kamatne stope

Prosječno ponderisana nominalna kamatna stopa⁵ na ukupne kredite banaka iznosila je 6,74% na dan 31. 12. 2016. godine, dok je prosječno ponderisana efektivna kamatna stopa⁶ iznosila 7,45%. Obije stope zabilježile su

⁴ Escrow račun je garancija da će posao biti izvršen u skladu sa osnovnim Ugovorom između investitora (kupaca) i prodavaca.

⁵ Nominalna kamatna stopa je neto kamatna stopa po kojoj se kredit odobrava i predstavlja cijenu novca po kojoj banka plasira kredit.

⁶ Efektivna kamatna stopa je nominalna kamatna stopa uvećana za sve troškove koje klijent ima prilikom odobravanja kredita. „Aktivna efektivna kamatna stopa iskazuje troškove klijenta koje plaća kreditoru pri odobravanju i tokom otplate kredita. Efektivnom kamatnom stopom iskazuju se ukupni troškovi kredita, odnosno depozita, izraženi kao godišnji procenat ukupnog iznosa kredita, odnosno depozita.“ Odluka o jedinstvenom načinu obračuna i iskazivanja efektivne kamatne stope na kredite i depozite; O. br. 0101- 4014/49-2, 25.10.2013.god

pad u odnosu na kraj prethodne godine, pri čemu je ponderisana nominalna kamatna stopa bila niža za 0,96 p.p, dok je ponderisana efektivna kamatna stopa bila niža za 1,08 p.p.

Prosječno ponderisana efektivna kamatna stopa na kratkoročne kredite privatnim preduzećima iznosila je 5,81%, a na one plasirane fizičkim licima 9,36%, a na dugoročne kredite privatnim preduzećima iznosila je 6,49%, a na one plasirane fizičkim licima 8,71%.

- Ove stope u odnosu na isti period prethodne godine bilježe pad i kod kredita privatnim preduzećima i kod kredita fizičkim licima. Na dugoročne kredite banaka za kupovinu i adaptaciju stanova ova kamatna stopa je iznosila 6,51% i bila je manja za 0,79 p.p.u odnosu na istu stopu na kraju prošle godine.

Pasivne kamatne stope

Na dan 31. 12. 2016. godine, prosječna ponderisana pasivna efektivna kamatna stopa⁷ na ukupne depozite iznosila je 0,93%, na depozite fizičkih lica 1,23% i na depozite pravnih lica 0,57%. Posmatrano po kvartalima u jednogodišnjem periodu, prosječne ponderisane pasivne kamatne stope na ukupne depozite, na depozite fizičkih lica i na depozite pravnih lica bilježe pad.

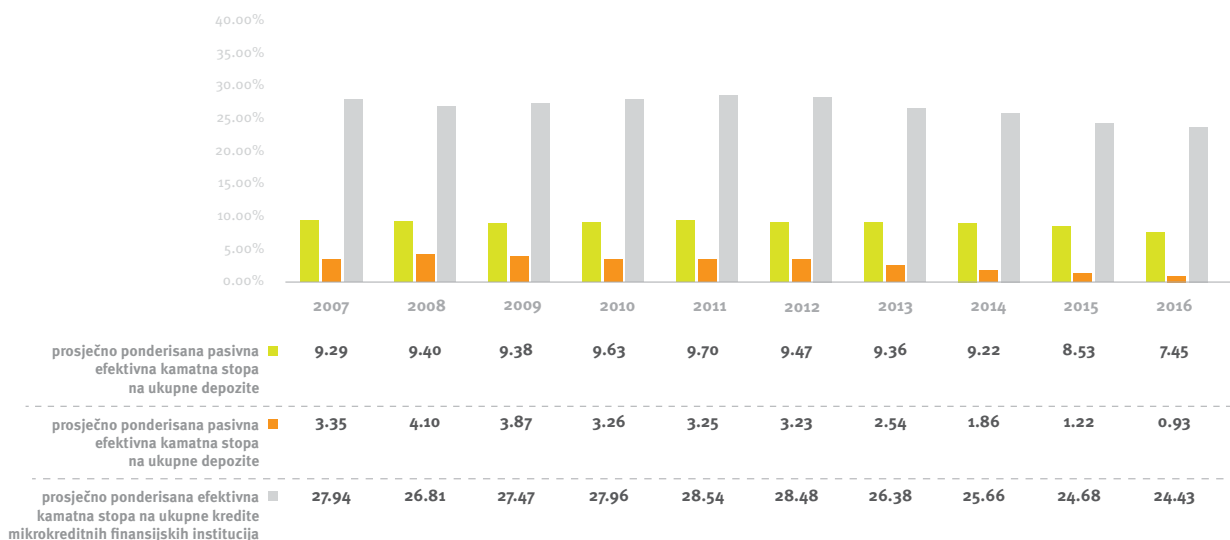
Kamatne stope mikrokreditnih finansijskih institucija

Tokom 2016. godine, prosječno ponderisana efektivna kamatna stopa na ukupne kredite mikrokreditnih finansijskih institucija (MFI) imala je opadajući trend i na kraju 2016. godine, na ukupno odobrene kredite MFI iznosila 24,43%, što predstavlja pad od 0,25 p.p.

Prosječno ponderisana efektivna kamatna stopa na novoodobrene kredite je tokom 2016. godine bilježila oscilacije u kretanju, da bi na kraju godine dostigla nivo od 24,79%, što predstavlja godišnji rast od 0,24 p.p.

- I pored zabilježenog trenda smanjenja kamatnih stopa po kojima MFI odobravaju kredite, i dalje je u pitanju segment finansijskog tržišta sa izuzetno visokim kamatnim stopama.

Trend kretanja kamatnih stopa u % (2007-2016)



Izvor: Godišnji izvještaji o radu CBCG

⁷ „Pasivna efektivna kamatna stopa iskazuje troškove depozitara koji se realizuju putem isplata klijentu po osnovu primljenog depozita.“ Odluka o jedinstvenom načinu obračuna i iskazivanja efektivne kamatne stope na kredite i depozite

OSTVARIVANJE POLITIKE CBCG

Politika obavezne rezerve

Na kraju 2016. godine, izdvojena obavezna rezerva iznosila je 265,7 miliona eura i povećana je za 16,6 miliona eura ili 6,7% u odnosu na kraj 2015. godine, kao rezultat rasta ukupnih depozita.

- Učešće izdvojene obavezne rezerve u ukupnim depozitima banaka smanjeno je sa 9,5%, koliko je iznosilo na kraju 2015. godine, na 9,3% na kraju 2016. godine.⁸

Kontrola i regulacija bankarskog sektora

CBCG je izdala jednu dozvolu za rad banke⁹ čime je ukupan broj banaka na tržištu porastao na 15 banaka.

- Donesen je i jedan zaključak o obustavi postupka po zahtjevu za izdavanje dozvole za rad banke, jer je podnosilac zahtjeva tokom postupka odlučivanja povukao predmetni zahtjev.

Po osnovu zahtjeva za izdavanje odobrenja i saglasnosti iz Zakona o bankama, tokom 2016. godine donesena su ukupno 84 akta.

Banka je i tokom 2016. godine kontinuirano radila na unapređenju regulatornog okvira sa ciljem harmonizacija zakonske i podzakonske regulative iz oblasti bankarstva sa relevantnim direktivama EU i Bazelskim standardima kapitala i likvidnosti (Bazel III).

Intenzivirane su aktivnosti na pripremi zakonske regulative kojom se implementira Direktiva 2014/59 EU o uspostavljanju okvira za oporavak i sanaciju kreditnih institucija i investicionih društava, i to kroz izradu Zakona o oporavku i sanaciji banaka i Zakona o izmjenama i dopunama Zakona o bankama.

Pored toga, pripremana je i radna verzija Zakona o finansijskom lizingu, faktoringu, mikrokreditiranju i kreditno-garantnim poslovima. Usvajanjem ovog zakona biće stvoreni uslovi za dalje razvijanje ovog segmenta finansijskih usluga kao i unapređenje zaštite potrošača korisnika usluga koje pružaju ove finansijske institucije.

CBCG je u toku 2016. godine učestvovala u izradi radne verzije Nacrta zakona o izmjenama i dopunama Zakona o sporazumnom finansijskom restrukturiranju dugova prema finansijskim institucijama. Svrha ovih izmjena je unapređenje važećih rješenja i prevazilaženje problema uočenih u periodu dosadašnje implementacije ovog zakona.

CBCG je u 2016. godini vršila nadzor nad implementacijom Zakona o konverziji kredita u švajcarskim francima (CHF) u eure (EUR)¹⁰.

Učešće nekvalitetnih kredita u ukupnim kreditima

- Prema smanjenju učešća nekvalitetnih kredita u ukupnim kreditima, padu kamatnih stopa i blagom rastu kreditne aktivnosti, može se zaključiti da su banke adekvatno upravljale rizikom, i da je on bio umjeren.

8 U maju 2016. godine donijeta je Odluka o izmjeni Odluke o obaveznoj rezervi banaka kod Centralne banke Crne Gore, kojom je propisano da bankama koje na dan 31. decembar 2016. godine budu do 25% obavezne rezerve izdvojile i držale u obliku državnih zapisa, mogu nastaviti da te državne zapise drže kao dio obavezne rezerve do dana njihovog dospijeca, ali ne duže od 31. marta 2017. godine. U skladu sa ovom izmjenom, propisano je i da su banke dužne da do 28. marta 2017. godine Centralnoj banci dostavljaju izvještaje o obaveznoj rezervi na odgovarajućim obrascima.

9 Tokom 2016. godine u postupcima na osnovu zahtjeva za izdavanje dozvole za rad banaka, Centralna banka je donijela dozvolu za rad Azmont banke AD Podgorica.

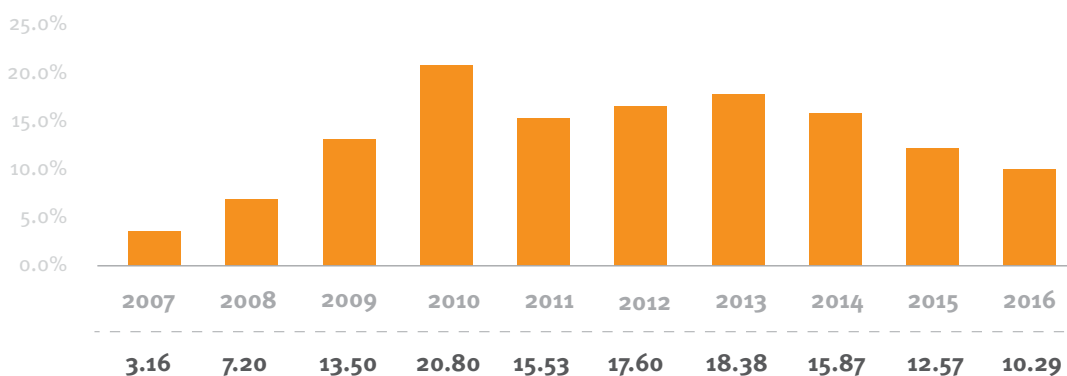
10 „Sl. list CG“, br. 63/2016

Udio nekvalitetnih kredita u ukupnim kreditima je niži (10,29%) nego na kraju 2015. godine, kada su iznosili 12,57%. Smanjenje nekvalitetnih kredita rezultat je prudencione politike CBCG i aktivnosti banaka u nekoliko pravaca.¹¹

Prodaja potraživanja faktoring kompanijama, zatim efikasnija naplata postojećih kredita, ali isto tako i snažne aktivnosti na odobravanju novih kredita, rezultirali su povećanjem kvaliteta ukupnog kreditnog portfolija banaka.

- Nivo loših kredita na kraju 2016. godine, iako u granicama relativno umjerenog rizika, i dalje zahtijeva oprez i kontrolu ranjivosti, kako bi preuzeti rizik bio adekvatno tretiran.

Trend kretanja učešća nekvalitetnih kredita u ukupnim kreditima u % (2007-2016)



Izvor: Godišnji izvještaji o radu CBCG

*Detaljnije informacije o analizi i ocjeni sistemskih rizika, međunarodnom ekonomskom i finansijskom okruženju, domaćem ekonomskom okruženju i finansijskom sistemu dato je u Izvještaju o stabilnosti finansijskog sistema za 2016. godinu.¹²

Prema indikatoru publikacije Svjetske banke „Doing business“ koji ocjenjuje bankarski sistem („getting credits“) Crna Gora je rangirana kao sedma u svijetu.

FINANSIJSKO POSLOVANJE CBCG U 2016.

Prihodi CBCG

Ostvareni su u iznosu od 13,48 miliona eura i veći su za 8,69% u odnosu na plan, dok su na godišnjem nivou povećani za 7,72%. Prihodi u 2016. godini povećani su za 7,72% u odnosu na realizovane za 2015. godinu uslijed povećanja prihoda od kamata na hartije od vrijednosti–posebni portfolio.

Ukupni prihodi CBCG kategorišu se u dvije osnovne grupe: finansijski prihodi (23,50%) i prihodi poslovanja i drugi prihodi (76,50%). Finansijski prihodi su iznosili 3,16 miliona eura i veći su za 9,55% u odnosu na plan, odnosno za 82,39% u odnosu na izvršene u 2015. godini. Ukupni prihodi poslovanja i drugi prihodi ostvareni su u iznosu od 10,3 miliona eura i veći su za 8,42% u odnosu na plan, dok su za 4,31% manji u odnosu na ostvarenje iz 2015. godine.

¹¹ Okvir za dobrovoljno restrukturiranje dugova po kreditima banaka – Podgorički pristup – biće unaprijeđen izmjenama Zakona o sporazumno finansijskom restrukturiranju dugova prema finansijskim institucijama, kroz uključivanje više kategorija nekvalitetnih kredita i pružanje većih podsticaja za učestvovanje u programu. Primjena ovog Zakona biće produžena do maja 2018. godine.

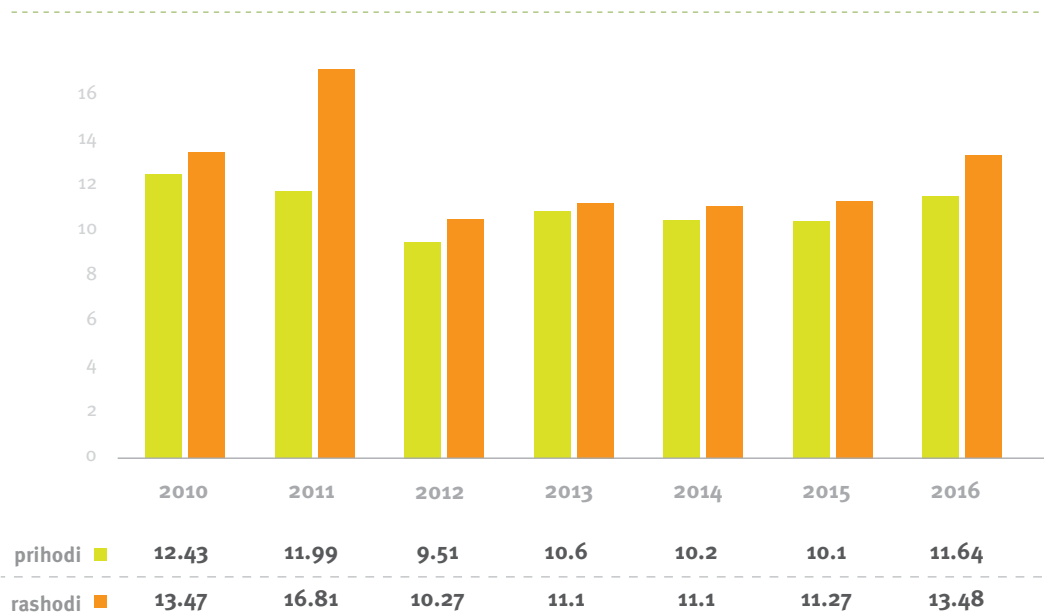
¹² Shodno članu 39 stav 3 Zakona o Centralnoj banci Crne Gore dostavljeno Skupštini radi informisanja. Navedeni akt dostavljen je 3. maja 2017. godine (br. 00-72/17-24, EPA 150 XXVI), uz Izvještaj o radu Centralne banke za 2016. godinu.

Rashodi CBCG

Ukupni rashodi u 2016. godini iznosili su 11,64 miliona eura i bili su veći za 15,74% u odnosu na 2015. godinu.

Ukupni rashodi CBCG kategorišu se u dvije osnovne grupe: finansijski rashodi (4,45%) i troškovi poslovanja (95,55%). Finansijski rashodi u 2016. godini iznosili su 0,52 miliona eura i bili su manji od planiranih a veći od izvršenih rashoda u 2015. godini. Troškovi poslovanja iznosili su 11,12 miliona eura i veći su za 4,67% u odnosu na plan.

Trend kretanja prihoda i rashoda CBCG u milionima eura (2010-2016)



Izvor: Godišnj finansijski izvještaji CBCG

Kapital CBCG

Ukupni kapital CBCG na dan 31. 12. 2016. godine iznosio je 64,13 miliona eura, što predstavlja povećanje od 2,39% u odnosu na kraj 2015. godine. Osnovni kapital iznosio je 40 miliona eura.

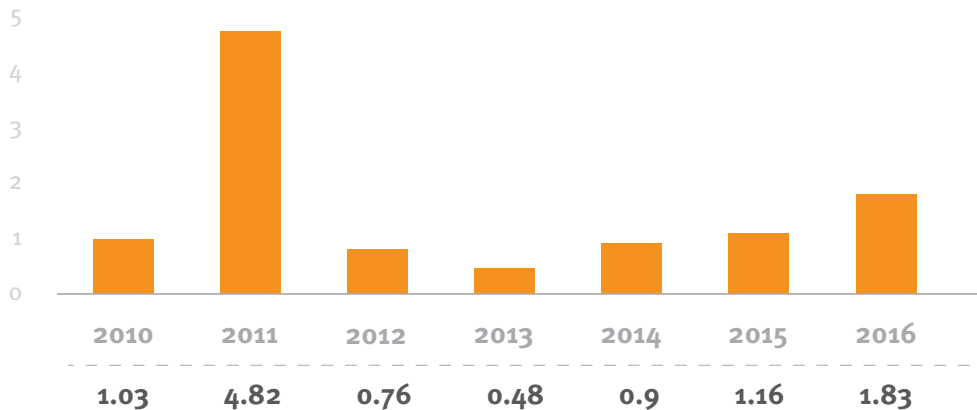
Opšte rezerve CBCG na kraju 2016. godine iznosile su 709,79 hiljada eura, a specijalne rezerve 263,61 hiljadu eura. Revalorizacione rezerve za nekretnine, postrojenja i opremu iznosile su 17,71 miliona eura, dok su revalorizacione rezerve za finansijska sredstva raspoloživa za prodaju iznosile 1,031 milion eura.

Neto dobit CBCG

U 2016. godini ostvarena je neto dobit u iznosu od 1,83 miliona eura.

Neto dobit je utvrđena u skladu sa međunarodnim standardima finansijskog izvještavanja.

Trend kretanja neto dobiti CBCG u milionima eura (2010-2016)



Izvor: Godišnj finansijski izvještaji CBCG

Mišljenje nezavisnog spoljnog revizora¹³

„Finansijski iskazi prikazuju istinito i objektivno finansijsku poziciju Centralne banke Crne Gore na dan i za godinu koja se završava na dan 31. decembra 2016. godine, kao i rezultate njenog poslovanja i tokove gotovine za godinu koja se završava na taj dan, u skladu sa Međunarodnim standardima finansijskog izvještavanja.“

Skretanje pažnje

Zakonom je definisano da CBCG ima osnovni kapital u visini od 50 miliona eura¹⁴. Povećanje osnovnog kapitala CBCG vrši se iz sredstava opštih rezervi. Ukoliko nijesu dovoljna, nedostajuća sredstva se mogu obezbijediti iz budžeta Crne Gore¹⁵. Osnovni kapital Banke na dan 31.12.2016. iznosi 40 miliona eura. Nedostajući iznos osnovnog kapitala na dan 31.12.2016. iznosi 10 miliona eura.

- Istovjetno skretanje pažnje konstatovano je i u mišljenju nezavisnog spoljnog revizora za 2012, 2013, 2014 i 2015. godinu, povodom nedostajućeg iznosa osnovnog kapitala od 10 miliona eura, dok je za 2010. i 2011. godinu ukazano da u odnosu na zakonski utvrđen iznos osnovnog kapitala nedostaju sredstva u visini od 16,16 miliona eura, odnosno 14,99 miliona eura, respektivno.

* Odbor za ekonomiju, finansije i budžet Skupštine Crne Gore daje saglasnost za izbor međunarodno priznatog nezavisnog spoljnog revizora koji obavlja reviziju godišnjeg finansijskog izvještaja Centralne banke Crne Gore.

Pripremili: **Bojana Bulut i Goran Nikolić**
Parlamentarna budžetska kancelarija
pod pokroviteljstvom Vestminsterske fondacije za demokratiju
Podgorica, maj 2017. godine

¹³ Izvod iz Godišnjeg finansijskog izvještaja Centralne banke sa mišljenjem nezavisnog spoljnog revizora za 2016. godinu, koji je u skladu sa članom 71 stav 6 Zakona o Centralnoj banci dostavljen Skupštini radi upoznavanja (28. aprila 2017. godine, br. 00-72/17-23, EPA 149 XXVI)

¹⁴ U skladu sa članom 76 stav 3 Zakona o Centralnoj banci Crne Gore.

¹⁵ U skladu sa članom 12 Zakona o Centralnoj banci Crne Gore.



Parlamentarna
budžetska
kancelarija



WESTMINSTER
FOUNDATION FOR
DEMOCRACY

O nama

Parlamentarna budžetska
kancelarija Skupštine Crne Gore,
pod pokroviteljstvom Vestminsterske
fondacije za demokratiju u Crnoj Gori,

email: pbk@skupstina.me,

adresa: Novaka Miloševa 8,
Podgorica

Parlamentarna budžetska kancelarija Skupštine Crne Gore

Skupština Crne Gore i Vestminsterska fondacija za demokratiju (VFD) su 19. maja 2016. godine potpisale memorandum o razumijevanju u cilju formiranja Parlamentarne budžetske kancelarije (PBK), u sklopu dvogodišnjeg projekta koji VFD sprovodi uz podršku ambasade Velike Britanije u Podgorici.

Rad ove kancelarije usmjeren je na pružanje podrške poslanicima u vršenju parlamentarne kontrole budžeta. Po uzoru na praksu najrazvijenijih parlamenata, projektom se namjerava stvoriti stručno jezgro koje će omogućiti Skupštini Crne Gore da značajnije učestvuje u budžetskom ciklusu, a poslanicima da imaju na raspolaganju podršku prilikom analize i rasprave o ključnim budžetskim dokumentima i zakonima sa značajnim fiskalnim uticajem.