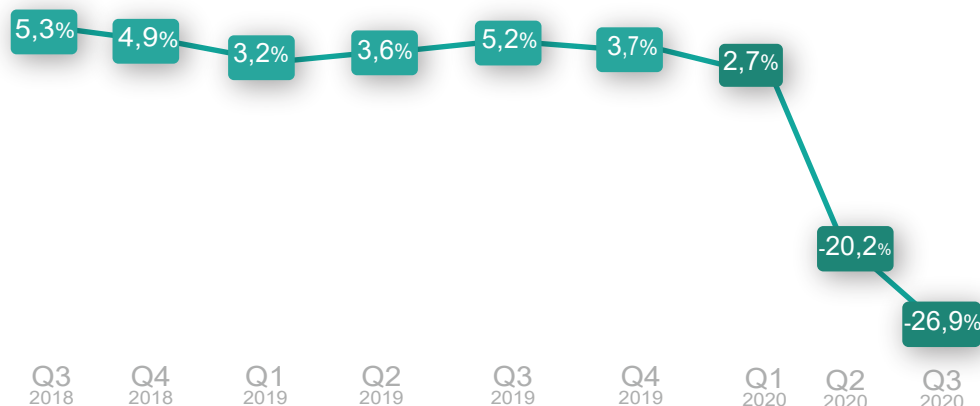

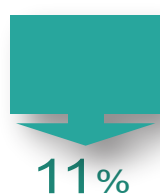




Realni rast BDP-a

Q4
2020Lična potrošnja
domaćinstavaPotrošnja
državeBruto investicije u
osnovna sredstvaIzvoz roba i
uslugaUvoz roba i
usluga

Struktura BDP-a

Q4 2020/Q4 2019

potrošna metoda, stalne cijene

Djelatnosti Q4 2020/Q4 2019

Turizam



86,7% ↓

Dolasci
turista

80,5% ↓

Noćenje
turista

Industrija



0,6% ↑

Industrijska
proizvodnja

3,7% ↑

Snabdijevanje električnom
energijom, naftom i gasom

Građevinarstvo



1,1% ↑

Vrijednost izvršenih
građevinskih radova

1,5% ↓

Efektivni časovi
rada

3,2% ↓

Prerađivačka
industrija

5,0% ↑

Vađenje rude i
kamena

Uporedni prikaz realne stope pada BDP-a zemalja u regionu

Stopa
pada
BDP

7,5%

7,0%

1,1%

4,5%

Napomene: podaci se odnose na rast/pad u četvrtom kvartalu 2020. u odnosu na četvrti kvartal 2019.

Podaci BDP-a Q2020 su preliminarni podaci

Izvor podataka: internet stranica Uprave za statistiku

Pripremila: Vjera Prelević

