



Skupština Crne Gore
Parlamentarna budžetska kancelarija

Prikaz

**Predloga zakona o
izmjenama i dopuni Zakona o
Budžetu Crne Gore
za 2022. godinu**

Broj: 10/2022

Klas. br: 00-51-6/22

Datum: septembar 2022. godine

Pripremila: Parlamentarna budžetska kancelarija

* Parlamentarna budžetska kancelarija Skupštine Crne Gore, prilikom izrade istraživačkih radova, koristi se javno dostupnim podacima i podacima iz baza ograničenog pristupa, strogo vodeći računa o kredibilnosti izvora. Kancelarija ulaže sve razumne napore da informacije sadržane u istraživačkom radu budu tačne i potpune, ali ne snosi odgovornost za eventualnu netačnost i nepotpunost istih. Stavovi izrečeni u tekstu ne predstavljaju zvaničan stav Skupštine Crne Gore.

** Svi pojmovi upotrijebljeni u istraživačkom radu u muškom gramatičkom rodu obuhvataju muški i ženski rod lica na koja se odnose.

Rebalans budžeta


 191,33 mil. €

Izmjene i dopuna Zakona o budžetu Crne Gore za 2022. godinu predložene su usljed povećanja izdataka na različim budžetskim pozicijama. U cilju uravnoteženja budžeta, nedostajuća sredstva za finansiranje navedenog povećanja izdataka obezbijavaju se uvećanjem primitaka u okviru pozajmica i kredita. Takođe, definisane su i norme koje omogućavaju sprovođenje donesenih izmjena Uredbe o organizaciji i načinu rada državne uprave.

Budžet Crne Gore za 2022. godinu¹ utvrđen je u iznosu od 2.495.692.936,47€. Predloženim izmjenama i dopunom Zakona o budžetu Crne Gore za 2022. godinu ukupni izdaci budžeta uvećani su za iznos od 191.334.588,43€ ili 7,67% i iznose 2.687.027.524,90€.

Predlogom rebalansa budžeta izvorni prihodi umanjeni su za 3,72 mil.€ ili 0,19%. Rashodi budžeta su uvećani za 166,33 mil.€ ili 7,55%. Planirani deficit je uvećan za 170,06 mil.€ i iznosi 438,23 mil.€.

	Budžet 2022	Rebalans 2022	Razlika
IZVORNI PRIHODI	1.934.755.977,36	1.931.027.140,87	-3.728.836,49
RASHODI	2.202.930.266,71	2.369.264.855,14	166.334.588,43
DEFICIT	-268.174.289,35	-438.237.714,27	-170.063.424,92
PRIMARNI DEFICIT	-175.637.249,64	-345.800.673,56	-170.163.423,92
OTPLATA DUGA	292.153.659,76	292.153.659,76	0,00
IZDACI ZA KUPOVINU HARTIJA OD VRIJEDNOSTI	609.010,00	25.609.010,00	25.000.000,00
NEDOSTAJUĆA SREDSTVA	-560.936.959,11	-756.000.384,03	-195.063.424,92
FINANSIRANJE	560.936.959,11	756.000.384,03	195.063.424,92

Tabela 1 – Deficit budžeta (u eur)

Na osnovu projektovanih prihoda i rashoda do kraja tekuće godine, nedostajuća sredstva za 2022. godinu iznose 760 mil.€, dok je planirano da navedeni iznos bude obezbijeđen koristeći sredstva na depozitima države, iz postojećih kreditnih aranžmana i iz novog zaduživanja u iznosu do 350 mil.€.

¹ Zakonom o budžetu Crne Gore iz decembra 2021. godine, budžet je utvrđen u iznosu od 2.495.632.505,07€, a zatim Zakonom o izmjenama i dopuni Zakona o budžetu Crne Gore, iz maja 2022. godine, utvrđen u iznosu od 2.495.692.936,47€ ("Sl. list CG" br. 144/21, 055/22)

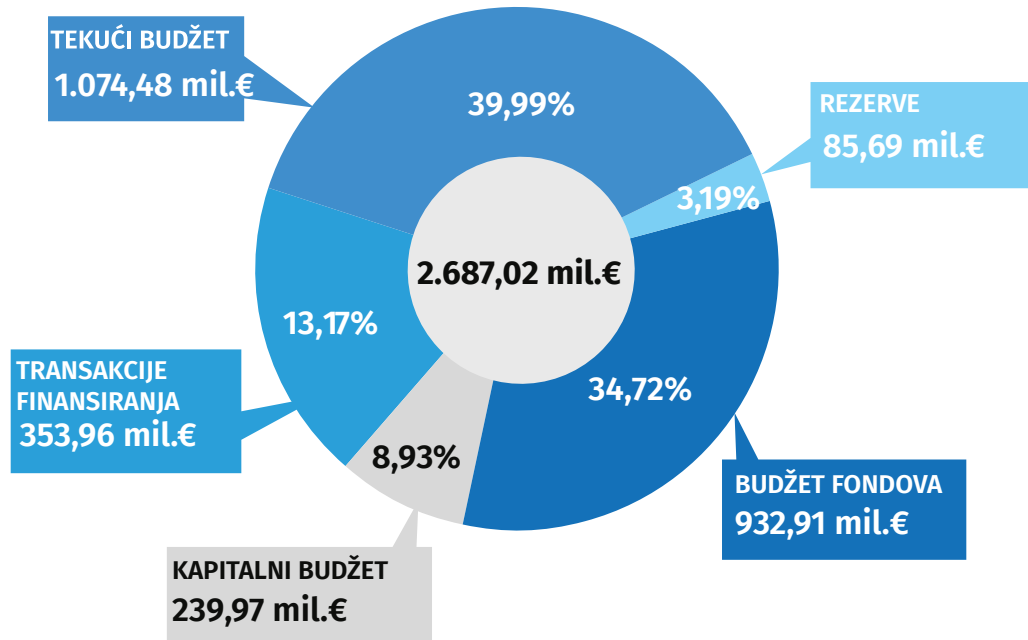
Najznačajnija odstupanja u odnosu na prvobitni plan, bilježe se kod sljedećih kategorija:

Prihodi budžeta	Izdaci
<ul style="list-style-type: none"> • porez na dodatu vrijednost veći za 81 mil.€; • porezi i doprinosi na zarade manji za 52,5 mil.€; • akcize manje za 10 mil.€ ili 3,7%; • naknade umanjene za 12,0 mil.€; • ostali prihodi, odnosno prihodi od kapitala umanjeni za 10,0 mil.€; • kategorija donacija uvećana za 5,0 mil.€ usljed transfera preostalih sredstava sa računa Nacionalnog koordinacionog tijela za zarazne bolesti Crne Gore, u državni budžet. 	<ul style="list-style-type: none"> • nedostajuća sredstva Fonda za zdravstveno osiguranje uvećana 38,6 mil.€; • 36 mil. € za potrebe Fonda PIO; • nedostajuća sredstva za zarade uvećana 28,5 mil.€; • nedostajuća sredstva za primjenu Zakona o obeštećenju bivših korisnika naknada po osnovu rođenja troje ili više djece cca 7 mil.€; • nedostajuća sredstva za primjenu Zakona o ostvarivanju prava na finansijsku podršku licima koja su bila zaposlena u privrednim društvima u sektoru rudarske i metalske industrije 6 mil.€; • nedostajuća sredstva za isplatu subvencija poslodavcima koji zaposle lice sa invaliditetom 3 mil.€, usljed značajnog rasta broja zahtjeva za dobijanje subvencija; • nedostajuća sredstva za isplatu novčane naknade nezaposlenim licima u skladu sa važećim propisima koji regulišu ovo pravo 1 mil.€; • za Upravu za katastar i državnu imovinu u iznosu od cca 38 mil.€; • sredstva tekuće budžetske rezerve uvećana u iznosu od cca 18,2 mil.€; • za Ministarstvo odbrane uvećanje sredstava u iznosu od 4,1 mil.€. U cilju ispunjavanja obaveza utvrđenih strateškim dokumentima kojim se definiše potreba izdvajanja sredstava za sektor odbrane do 2024. godine na nivou od 2% BDP-a, izvršen je prenos sredstava sa kapitanog budžeta sa projekta u sektoru odbrane u iznosu od 2,5 mil.€.

Tabela 2 – Najveće promjene prihoda i rashoda budžeta Crne Gore za 2022. godinu

Rebalansom budžeta za 2022. godinu:

- Izdaci tekućeg budžeta uvećavaju se za 52,58 mil.€ ili 5,15%;
- Budžet državnih fondova se uvećava za 97,96 mil.€ ili 11,73%;
- Transakcije finansiranja uvećavaju se za 25 mil.€ ili 7,60%;
- Kapitalni budžet se umanjuje za 2,46 mil.€ ili 1,01%;
- Budžetska rezerva uvećava se za 18,25 mil.€ ili 27,06%.



Grafik 3 – Struktura predloženog budžeta (u mil eura i %)

Prihodi budžeta

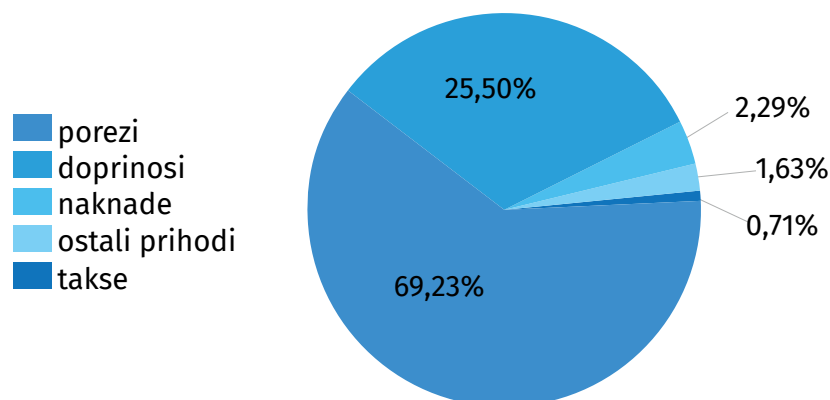
Najznačajnije povećanje prihodne strane budžeta odnosi se na poziciju pozajmica i kredita i u odnosu na Budžet utvrđen za 2022. godinu predloženo je povećanje za 280 mil.€ ili 164,71%.

	Budžet 2022	Rebalans 2022	Apsolutna razlika	Procentualna promjena
PRIMICI	2.110,76	2.387,03	276,27	13,09%
Tekući prihodi	1.883,14	1.874,41	-8,73	-0,46%
Primici od prodaje imovine	6,00	6,00	0,00	0,00%
Primici od otplate kredita	9,75	9,75	0,00	0,00%
Donacije i transferi	41,87	46,87	5,00	11,94%
Pozajmice i krediti	170,00	450,00	280,00	164,71%

Tabela 3 – Prihodi budžeta (u mil. eur i %)

Tekući prihodi

Tekući prihodi budžeta umanjeni su za 8,73% ili 0,46% u odnosu na prethodno utvrđene i raspoređuju se na sljedeći način:



Grafik 2 - tekući prihodi

Poreski prihodi predstavljaju najznačajniji tekući prihod budžeta države sa učešćem od 69,23% u ukupnom iznosu.

Posmatrano u odnosu na Budžet za 2022. godine, predlogom izmjena i dopune Zakona o budžetu navedeni prihodi su veći za 20,25 mil.€ ili 1,59%.

	Budžet 2022	Rebalans 2022	Apsolutna razlika	Procentualna promjena
Porezi	1.277,35	1.297,60	20,25	1,59%
Porez na dohodak fizičkih lica	140,29	94,79	-45,50	-32,43%
Porez na dobit pravnih lica	84,28	84,28	0,00	0,00%
Porez na imovinu	1,68	1,48	-0,20	-11,89%
Porez na dodatu vrijednost	733,84	814,82	80,98	11,03%
Akcize	271,00	260,95	-10,05	-3,71%
Porez na međunarodnu trgovinu i transakcije	29,67	29,67	0,00	0,00%
Ostali porezi	16,59	11,61	-4,98	-30,01%

Tabela 4 – Porezi (u mil. eur i %)

Najveći očekivani porast prihoda planiran je kod poreza na dodatu vrijednost, u iznosu od 80,98 mil. € ili 11,03% usljed efekata uvećane potrošnje i cijena, kao i značajnog porasta uvoza i uspješne implementacije elektronske fiskalizacije.

Najveći pad predviđen je u okviru poreza na dohodak fizičkih lica u iznosu od 45,50 mil.€ ili 32,43%, kao rezultat nerealizovanih efekata po osnovu oporezivanja neprijavljenih prihoda, ali i činjenice da je shodno Zakonu o izmjenama i dopuni Zakona o finansiranju lokalne

samouprave značajno uvećan procenat ustupanja prihoda po osnovu poreza na dohodak fizičkih lica opštinama.

Iznos prihoda od akciza umanjen je za 10,05 mil.€ ili 3,71%, prevashodno usljed nerealizovanih efekata po osnovu markiranja goriva za čije se sprovođenje još uvijek nije stekao zakonski osnov, ali i shodno mjeri koja se odnosi na umanjeње akciza na promet bezolovnog benzina i gasnih ulja.

Naknade su Budžetom za 2022. godinu projektovane na nivou od 66,70 mil.€, dok su novim predlogom izmjena i dopunom planirane na nivo od 54,72 mil.€, što predstavlja umanjeње od 11,97 mil.€ ili 17,96%. Navedeno je uzrokovano smanjenjem prihoda od naknada za priređivanje igara na sreću, koje su sa 25,94 mil.€ umanjene na 13,97 mil.€, što je posljedica umanjeња efekata za 2022. godinu, po osnovu primjene novog zakonskog rješenja u oblasti priređivanja igara na sreću, kojim će se na sveobuhvatan način urediti tržište igara na sreću.

	Budžet 2022	Rebalans 2022	Apsolutna razlika	Procentualna promjena
Naknade	66,70	54,72	-11,97	-17,96%
Naknade za priređivanje igara na sreću	25,94	13,97	-11,97	-46,16%

Tabela 5 – Naknade (u mil. eur i %)

Izdaci budžeta

Ukupni izdaci budžeta predviđeni su na nivou od 2.687,03 mil.€ što predstavlja uvećanje u odnosu na prvobitno utvrđene za 191,33 mil.€ ili 7,67%.

	Budžet 2022	Rebalans 2022	Apsolutna razlika	Procentualna promjena
IZDACI	2.495,69	2.687,03	191,33	7,67%
Tekući izdaci	919,34	957,65	38,31	4,17%
Transferi za socijalnu zaštitu	651,75	698,04	46,29	7,10%
Transferi institucijama, pojedincima, nevladinom i javnom sektoru	266,52	311,96	45,44	17,05%
Kapitalni izdaci	260,81	302,65	41,84	16,04%
Pozajmice i krediti	1,47	2,67	1,20	81,41%
Otplata dugova	328,36	328,36	0,00	0,00%
Rezerve	67,44	85,69	18,25	27,06%

Tabela 5 – Izdaci budžeta (u mil. eur i %)

Najznačajnije povećanje kod izdataka je kod stavke transferi za socijalnu zaštitu u iznosu od 46,29 mil.€ ili 7,10% i transferi institucijama, pojedincima, nevladinom i javnom sektoru u iznosu od 45,44 mil.€ ili 17,05%. Tekući izdaci budžeta se uvećavaju za iznos od 38,31 mil.€ ili 4,17%.

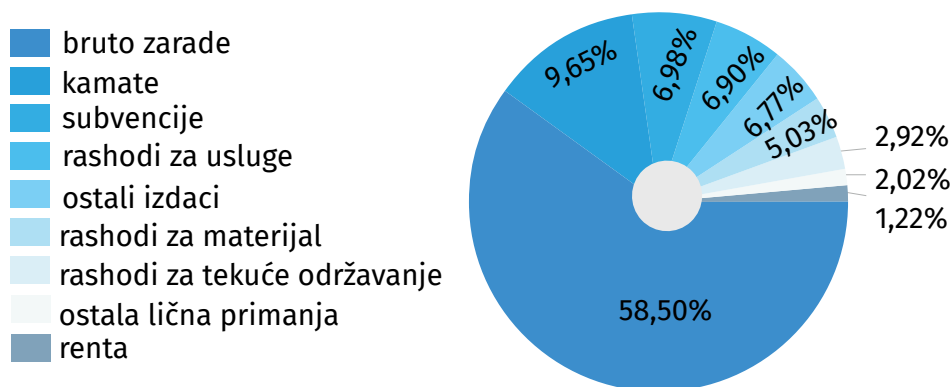
	Budžet 2022	Rebalans 2022	Apsolutna razlika	Procentualna promjena
IZDACI	2.495,69	2.687,03	191,33	7,67%
Tekući izdaci	919,34	957,65	38,31	4,17%
Bruto zarade i doprinosi na teret poslodavca	537,69	560,25	22,56	4,20%
Ostala lična primanja	19,21	19,31	0,10	0,53%
Rashodi za materijal	41,81	48,18	6,37	15,23%
Rashodi za usluge	65,76	66,10	0,34	0,51%
Rashodi za tekuće održavanje	28,02	28,00	-0,02	-0,07%
Kamate	92,54	92,44	-0,10	-0,11%
Renta	11,71	11,67	-0,03	-0,29%
Subvencije	61,67	66,83	5,16	8,37%
Ostali izdaci	60,93	64,87	3,94	6,46%
Transferi za socijalnu zaštitu	651,75	698,04	46,29	7,10%
Prava iz oblasti socijalne zaštite	137,86	144,86	7,00	5,08%
Sredstva za tehnološke viškove	28,84	30,04	1,20	4,16%
Prava iz oblasti penzijskog i invalidskog osiguranja	459,05	495,05	36,00	7,84%
Ostala prava iz oblasti zdravstvene zaštite	14,20	14,68	0,48	3,38%
Ostala prava iz zdravstvenog osiguranja	11,80	13,41	1,61	13,65%
Transferi institucijama, pojedincima, nevladinom i javnom sektoru	266,52	311,96	45,44	17,05%
Kapitalni izdaci	260,81	302,65	41,84	16,04%
Pozajmice i krediti	1,47	2,67	1,20	81,41%
Otplata dugova	328,36	328,36	0,00	0,00%
Rezerve	67,44	85,69	18,25	27,06%

Tabela 6 – Izdaci budžeta (u mil. eur i %)

Tekući izdaci

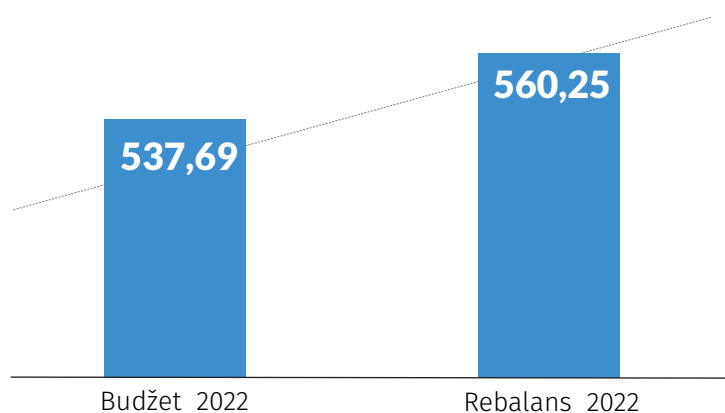
Tekući izdaci planirani izmjenama i dopunom Zakona o budžetu za 2022. godinu su na nivou od 2.687,03 mil.€, što predstavlja uvećanje u odnosu na ranije planirane za 38,31 mil.€ ili 4,17%.

Struktura tekućih izdataka prikazana je u nastavku:



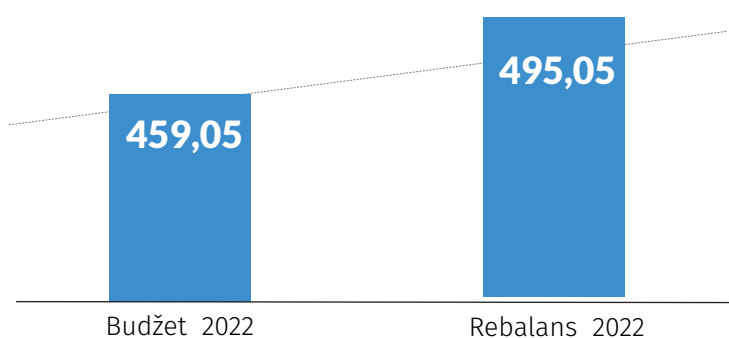
Grafik 3 – Tekući izdaci (u %)

U okviru tekućih izdataka najznačajnije povećanje u apsolutnom iznosu je kod stavke bruto zarade i doprinosi na teret poslodavca i to za 22,56 mil.€ ili 4,20%.



Grafik 4 – Bruto zarade i doprinosi na teret poslodavca (u mil. eur)

U okviru transfera za socijalnu zaštitu najznačajnije povećanje je kod stavke prava iz oblasti penzijskog i invalidskog osiguranja i to za 36 mil.€ ili 7,84%.



Grafik 5– Prava iz oblasti penzijskog i invalidskog osiguranja (u mil. eur)

Budžeti fondova

U skladu sa izmjenama i dopunom Zakona o budžetu za 2022. godinu sredstva za Fond PIO uvećana su za 36 mil.€ ili 7,72% u odnosu na prethodno utvrđene. Takođe, sredstva opredijeljena za Fond za zdravstveno osiguranje uvećavaju se za 57,46 mil. € ili 17,17%, dok se sredstva za Zavod za zapošljavanje uvećavaju za 4,30 mil. € ili 9,25%.

	Budžet 2022	Rebalans 2022	Apsolutna razlika	Procentualna promjena
Fond penzijskog i invalidskog osiguranja	466,20	502,20	36,00	7,72%
Fond za zdravstveno osiguranje	334,62	392,08	57,46	17,17%
Zavod za zapošljavanje	46,50	50,80	4,30	9,25%
Fond za obeštećenje	2,77	2,77	0,00	0,00%
Fond rada	1,49	1,69	0,20	13,42%

Tabela 7 – Budžet fondova (u mil. eur i %)

Budžet Fonda PIO uvećan je za 36. mil.€, po osnovu uvećanja minimalne penzije i usklađivanja penzija, i za obezbjeđivanje sredstava za jednokratna davanja najugroženijim kategorijama penzionera u cilju ublažavanja efekata snažnog rasta cijena i sniženog standarda života.

Budžet Fonda za zdravstveno osiguranje uvećan je za 57,46 mil.€ po osnovu obezbjeđenja nedostajućih sredstava za redovne isplate, kao i za nedostajuća sredstva uslovljena fiskalnim opterećenjem nastalog primjenom Zakona o zaradama zaposlenih u javnom sektoru počev od 01.07.2022. godine; za potrebe unapređenja i poboljšanja potreba zdravstvenih ustanova; za izmirenje obaveza za lijekove prema ZU Montefarm; obezbjeđivanje i pružanje zdravstvenih usluga osiguranim licima Fonda, za djelatnost epidemiologije, higijene i mikrobiologije, kao i sprovođenje programskih aktivnosti usmjerenih na očuvanje i unapređenje zdravlja građana.

Kapitalni budžet

Kapitalni budžet Crne Gore Predlogom zakona o izmjenama i dopunom Zakona o budžetu za 2022. godinu niži je za 2,45 mil.€ ili 1%.

	Budžet 2022	Rebalans 2022	Apsolutna razlika	Procentualna promjena
Ukupno kapitalni budžet	242,43	239,97	-2,45	-1,0%

Tabela 8 – Kapitalni budžet (u mil. eur i %)

Dio kapitalnog budžeta koji se realizuje preko Uprave za saobraćaj viši je za 4,49 mil.€ ili 3,3%.

Budžet 2022	Rebalans 2022	Apsolutna razlika	Procentualna promjena
137,69	142,19	4,49	3,3%

Tabela 9 – Uprava za saobraćaj (u mil. eur i %)

Dio kapitalnog budžeta koji se realizuje preko Uprave javnih radova niži je za 6,95 mil.€ ili 6,6%.

Budžet 2022	Rebalans 2022	Apsolutna razlika	Procentualna promjena
104,7	97,78	-6,95	-6,6%

Tabela 10– Uprava javnih radova (u mil. eur i %)

Potrošačke jedinice

U nastavku je tabela kojom je predstavljeno 10 najvećih promjena u apsolutnom iznosu:

	Budžet 2022	Rebalans 2022	Apsolutna razlika
Fond za zdravstveno osiguranje	334,62	392,08	57,46
Uprava za katastar i državnu imovinu	34,87	73,45	38,57
Fond penzijskog i invalidskog osiguranja	466,2	502,2	36
Ministarstvo finansija	255,95	280,12	24,18
Ministarstvo prosvjete	217,09	227,9	10,81
Ministarstvo rada i socijalnog staranja	110,37	117,37	7
Zavod za zapošljavanje	46,5	50,8	4,3
Ministarstvo poljoprivrede, šumarstva i vodoprivrede	43,11	47,34	4,22
Ministarstvo odbrane	50	54,1	4,1
Ministarstvo ekonomskog razvoja i turizma	15,17	17,19	2,02

Tabela 11 –10 najvećih apsolutnih promjena u budžetu potrošačkih jedinica (u mil. eur)

U nastavku je tabela kojom je predstavljeno 10 najvećih promjena u procentualnom iznosu:

	Budžet 2022	Rebalans 2022	Procentualna promjena
Uprava za katastar i državnu imovinu	34,87	73,45	110,64%
Nacionalna turistička organizacija Crne Gore	0,92	1,56	69,57%
Služba Predsjednika Crne Gore	0,81	1,36	67,90%
Centar za obuku u sudstvu i državnom tužilaštvu	0,44	0,67	52,27%
Uprava za statistiku	4,64	5,67	22,20%
Nacionalna komisija za istraživanje nesreća i ozbiljnih nezgoda vazduhoplova, vanrednih događaja koji ugrožavaju bezbjednost željezničkog saobraćaja i pomorskih nezgoda i nesreća	0,05	0,06	20,00%
Fond za zdravstveno osiguranje	334,62	392,08	17,17%
Zaštitnik imovinsko-pravnih interesa Crne Gore	0,71	0,83	16,90%
Fond rada	1,49	1,69	13,42%
Ministarstvo ekonomskog razvoja i turizma	15,17	17,19	13,32%

Tabela 12 –10 najvećih procentualnih promjena u budžetu potrošačkih jedinica (u %)

Izmjenama Uredbe o organizaciji i načinu rada državne uprave, od 29. jula 2022. godine, formirane su tri potrošačke jedinice: Uprava za ljudske resurse, Uprava za gazdovanje šumama i lovištima i Uprava za kapitalne projekte. Ove uprave započinju sa radom u roku od 45 dana od dana navedenih izmjena Uredbe i preuzimaju poslove, opremu i službenike od Uprave za kadrove, Uprave za šume i Uprave javnih radova.

Makroekonomska kretanja u Crnoj Gori u 2022. godini

Makroekonomska kretanja u Crnoj Gori u 2022. godini uslovljena su globalnim neizvjesnostima i negativnim efektima rata u Ukrajini. Uprkos gore navedenom, u narednom periodu može se očekivati oporavak turizma Crne Gore, poboljšanje uslova na tržištu rada, postepeni porast broja zaposlenih i dalji pad stope nezaposlenosti ispod pretkriznog nivoa.

Realan rast

Kada su u pitanju ekonomski trendovi, crnogorska ekonomija u prvom kvartalu 2022. godine je prema preliminarnim podacima Monstata ostvarila realan rast od 7,2% u odnosu na isti kvartal 2021. godine, dok je u istom periodu godišnji rast ekonomije EU(27) iznosio 5,6%. Prethodno navedeno predstavlja nastavak dinamičnih ekonomskih trendova posmatrano u odnosu na cjelokupnu 2021. godinu, kada je ostvaren realan rast od 12,4%.

Inflacija

Rast inflacije u najvećem dijelu rezultat je rasta cijena energenata, metala i hrane. Zbog visoke uvozne zavisnosti, eksterni faktori su determinisali porast cijena i u Crnoj Gori, pa je prosječna inflacija u 2021. godini iznosila 2,4%. Za period januar-jun 2022. godine, prosječna inflacija bilježi godišnji rast od 10,5%, pri čemu je inflacija ubrzala na 12,2% u drugom dijelu godine, a pogotovo u julu (14,9%), usljed inflatorne spirale uzrokovane nizom eksternih faktora, kao i domaćih politika, koje su dodatno podstakle inflatorne pritiske.

Tržište rada

Početak 2022. godine ukazuje na mogućnost daljih pozitivnih kretanja na tržištu rada i oporavak u budućem periodu. U prvih šest mjeseci 2022. godine, prosječan broj zaposlenih iznosio je 218,5 hiljada i veći je za 23,5% na godišnjem nivou, dok je prosječna bruto zarada u navedenom periodu iznosila 876 eura, a neto zarada 704 eura, što predstavlja rast od 10,9% odnosno 33,1% u odnosu na isti period 2021. godine.

Da bi se pozitivan trend na tržištu rada nastavio, neophodno je povećati poresku disciplinu, omogućiti sprovođenje zakonskih propisa, obezbijediti podršku preduzetništvu i suzbiti prelazak radnih mjesta prema sivoj zoni.

Bankarski sektor

Trendovi koji karakterišu bankarski sektor u prvih sedam mjeseci 2022. godine bili su pozitivni. Bankarski sektor je održao stabilnost, likvidnost i dobru kapitalizovanost. Ukupni krediti i depoziti, koji na kraju jula tekuće godine iznose 3.566,6 mil. eura, odnosno 4.611,4 mil. eura, bilježe povećanje od 4,4%, odnosno 20,4% u odnosu na jul 2021. Zabilježen je i blagi pad kamatnih stopa na ukupne kredite, koje efektivno u julu 2022. godine iznose 5,56% (aktivna) i 0,29% (pasivna).

Tekući račun platnog bilansa

Ukupna spoljnotrgovinska robna razmjena u periodu januar – jul 2022. godine, prema preliminarnim podacima Monstata, iznosila je 2,4 milijardi eura, što je rast od 47,9% u odnosu na isti period 2021. godine, ostvaren zahvaljujući obostranom rastu izvoza i uvoza roba. Izvoz roba u vrijednosti od 427 mil. eura je povećan za 81,6%, vođen rastom tražnje zemalja regiona, kao i od strane EU, glavnog trgovinskog partnera Crne Gore, uz rast izvoznih cijena energenata i proizvoda metalske industrije.

Trend rasta stranih direktnih investicija (SDI) nastavljen je i u periodu januar-jun 2022. godine, pa je neto priliv SDI, prema preliminarnim podacima CBCG, iznosio 355,9 mil. eura, što je za 73,1% više u odnosu na uporedni period 2021. godine. Ukupan priliv SDI iznosio je 508,0 mil. eura, što je više za 45,3%, a rezultat je rasta vlasničkih ulaganja, prevashodno ulaganja u nekretnine (rast 122,7%).

U Parlamentarnoj budžetskoj kancelariji obavljaju se stručni poslovi koji se odnose na: izradu istraživačkih radova, odnosno analitičkih informativnih materijala i sažetaka relevantnih zvaničnih domaćih publikacija i publikacija međunarodnih institucija na teme od značaja za sprovođenje ekonomske i fiskalne politike, posebno u vezi sa ekonomskim i fiskalnim tendencijama u Crnoj Gori, kao i sa najznačajnijim globalnim tendencijama u oblasti ekonomije i finansija, u cilju podrške radu poslanika; saradnju sa domaćim i stranim institucijama, međunarodnim organizacijama i parlamentarnim budžetskim kancelarijama nacionalnih parlamenata i drugim srodnim službama.

Poseban doprinos u formiranju Parlamentarne budžetske kancelarije pružila je Vestminsterska fondacija za demokratiju uz podršku Ambasade Velike Britanije u Podgorici, u sklopu projekta „Jačanje finansijskog nadzora Skupštine Crne Gore“ (2016-2018), koji je imao za cilj stvaranje stručnog jezgra koje će omogućiti Skupštini Crne Gore da značajnije učestvuje u budžetskom ciklusu, a poslanicima da imaju na raspolaganju podršku prilikom analize i rasprave o ključnim budžetskim dokumentima i zakonima sa značajnim fiskalnim uticajem.

Kancelarija je formirana i započela je sa radom oktobra 2020. godine, kao uža organizaciona jedinica Parlamentarnog instituta, u okviru Sektora za istraživanje, dokumentacione poslove i istraživačku mrežu Skupštine Crne Gore. Novim Pravilnikom o organizaciji i sistematizaciji Službe Skupštine Crne Gore, donesenim u julu 2021. godine, Kancelarija je izdvojena kao samostalna organizaciona jedinica.