



# Prikaz predloženog Nacrta budžeta Agencije za sprječavanje korupcije za 2024. godinu

## Procedura usvajanja nacrta budžeta Agencije

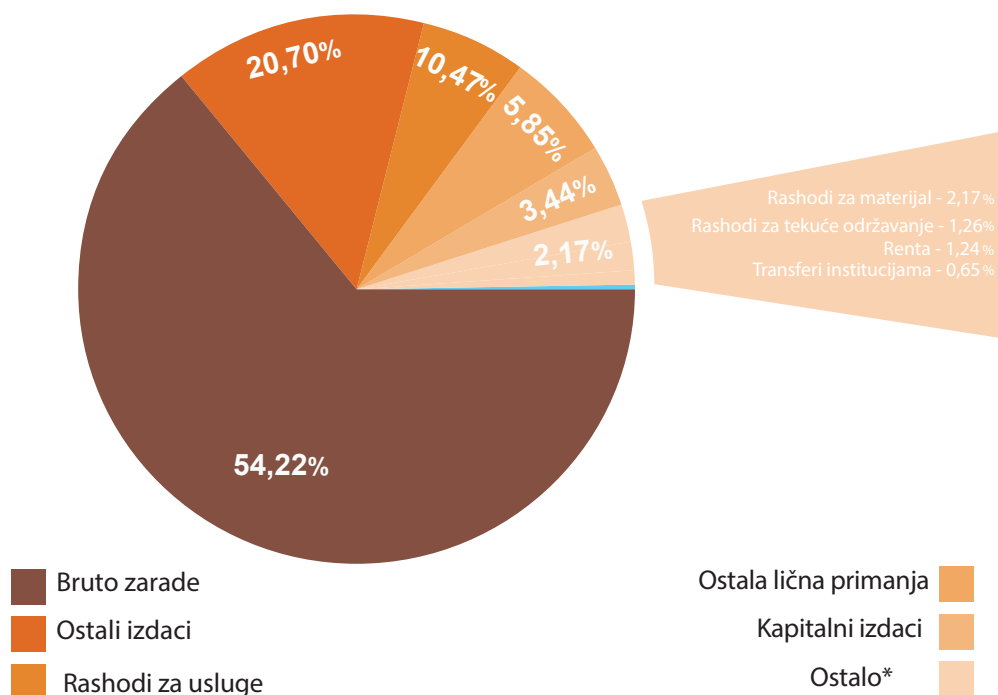
U skladu sa Zakonom<sup>1</sup>, nacrt budžeta Agencije predlaže Savjet Agencije i dostavlja ga nadležnom tijelu Skupštine. Nakon utvrđivanja, nadležno tijelo Skupštine dostavlja Nacrt budžeta Agencije Vladi, kako bi bio uključen u predlog godišnjeg zakona o budžetu.

Ukoliko Vlada izvrši izmjene iz nacrta budžeta Agencije koji je utvrdilo nadležno tijelo Skupštine, u obavezi je da o istom dostavi pisano obrazloženje Skupštini.

## Utvrđivanje limita budžeta Agencije

Odobrena sredstva za funkcionisanje i rad Agencije ne mogu biti manja od 0,2% tekućeg budžeta Crne Gore, a o raspolaganju ovim finansijskim sredstvima Agencija odlučuje samostalno.

Predloženi iznos nacrta budžeta Agencije za 2024. godinu<sup>2</sup> utvrđen je na nivou od 2.470.000,00€. Navedeni iznos predstavlja 0,18% tekućeg budžeta i za 323.091,90€ je manje od zakonskog limita.<sup>3</sup>



Grafik 1 – sredstva za rad ASK za 2024. godinu (u %)

<sup>1</sup> Član 95 Zakon o sprječavanju korupcije, „Službeni list CG”, br. 53/2014 i 42/17

<sup>2</sup> Nacrt budžeta Agencije za sprječavanje korupcije za 2024. godinu (br.00-63-7/23-39), dostavljen je Odboru za ekonomiju, finansije i budžet 10. novembar 2023. godine.

<sup>3</sup> Obračun Parlamentarne budžetske kancelarije.



## Opšta struktura budžeta Agencije

Predloženi iznos nacrta budžeta ASK za 2024. godinu je za 71.343,10€, odnosno za 2,97% viši od planiranog za tekuću, 2023. godinu.

U pogledu strukture, od planiranog iznosa za 2024. godinu, čine ga:

95,91 % Tekući izdaci

3,44 % Kapitalni izdaci

0,65 % Transferi

Tekući izdaci za 2024. godinu planirani su u iznosu od 2.368.999,00€.

Struktura tekućih izdataka (u %) predstavljena je u nastavku:

56,53 % Bruto zarade

10,91% Usluge

1,29 % Renta

21,59 % Ostali izdaci

6,10% Ostala lična primanja

1,31% Rashodi za tekuće održavanje

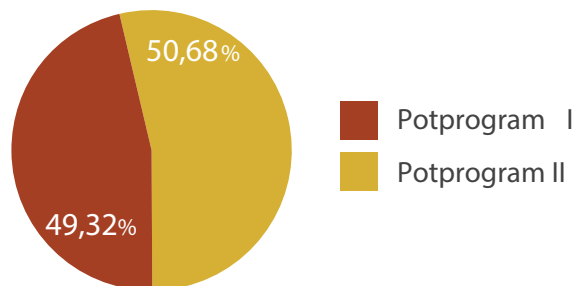
2,27% Rashodi za material

## Programski budžet

Sredstva za Program Sprječavanje korupcije, čija je svrha efikasno djelovanje Agencije, kroz sprovođenje svojih nadležnosti, shodno Nacrtu budžeta za 2024. godinu, raspoređuju se na dva potprograma:

I Stručni i operativni poslovi i međunarodna saradnja u oblasti sprječavanja korupcije, kroz aktivnost Upravljanje i administracija i međunarodna saradnja, u iznosu od 1.251.806,00€ ili 50,68% ukupnih sredstava i

II Prevencija korupcije, kroz aktivnost Provjera sprječavanja sukoba interesa i provjera prihoda i imovine, u iznosu od 1.218.194,00€ ili 49,32% ukupnih sredstava.



Grafik 2 – Program - Sprječavanje korupcije (u %)

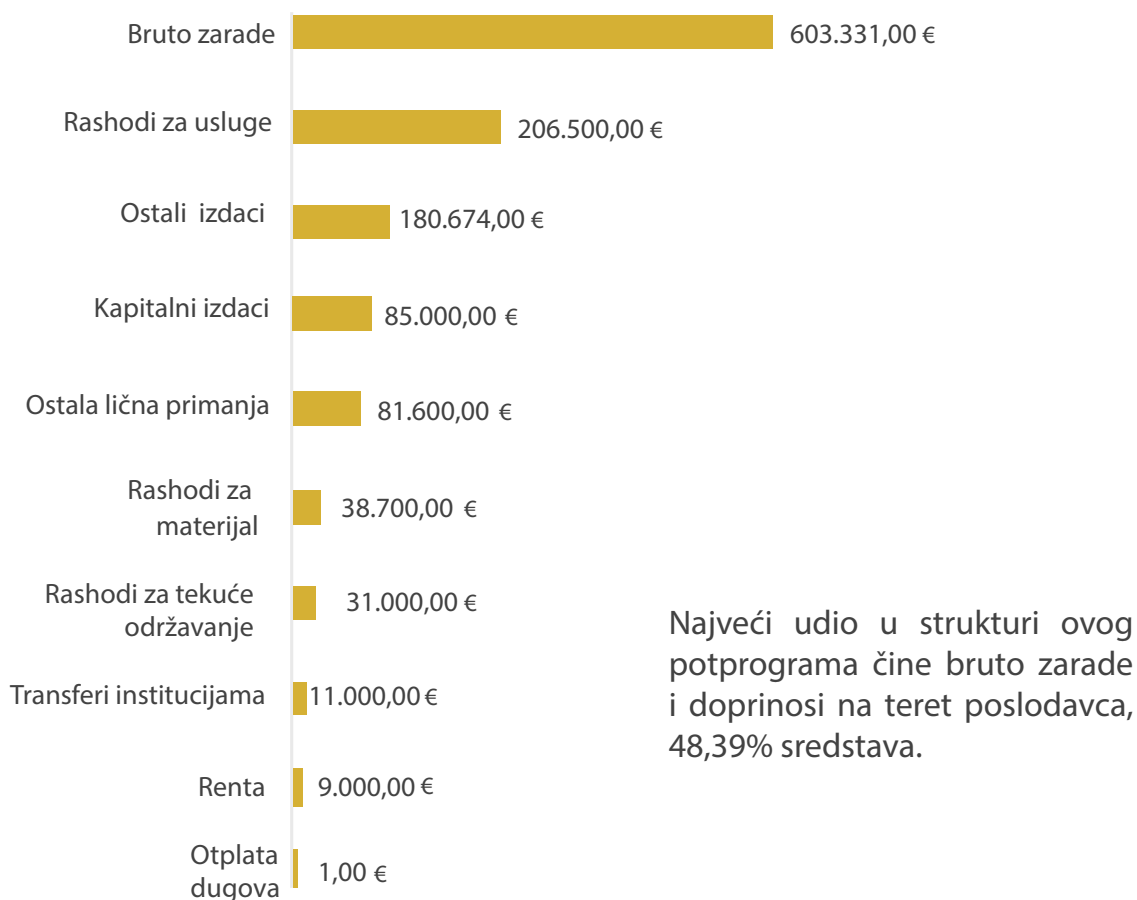


Svrha Programa Sprječavanje korupcije je zaštita interesa i afirmacija vladavine prava neselektivnim i dosljednim sprovođenjem antikorupcijskih zakona i unapređenjem integriteta u saradnji sa građanima, civilnim društvom, državnim organima i međunarodnim partnerima.

Cilj potprograma je kontinuirana dosljedna primjena antikorupcijskih mehanizama.

## Potprogram I

Sredstva za Potprogram: Stručni i operativni poslovi i međunarodna saradnja u oblasti sprječavanja korupcije, kroz aktivnost Upravljanje i administracija i međunarodna saradnja, u iznosu od 1.251.806,00€, raspoređuju se na:



Grafik 3 – struktura Potprograma I

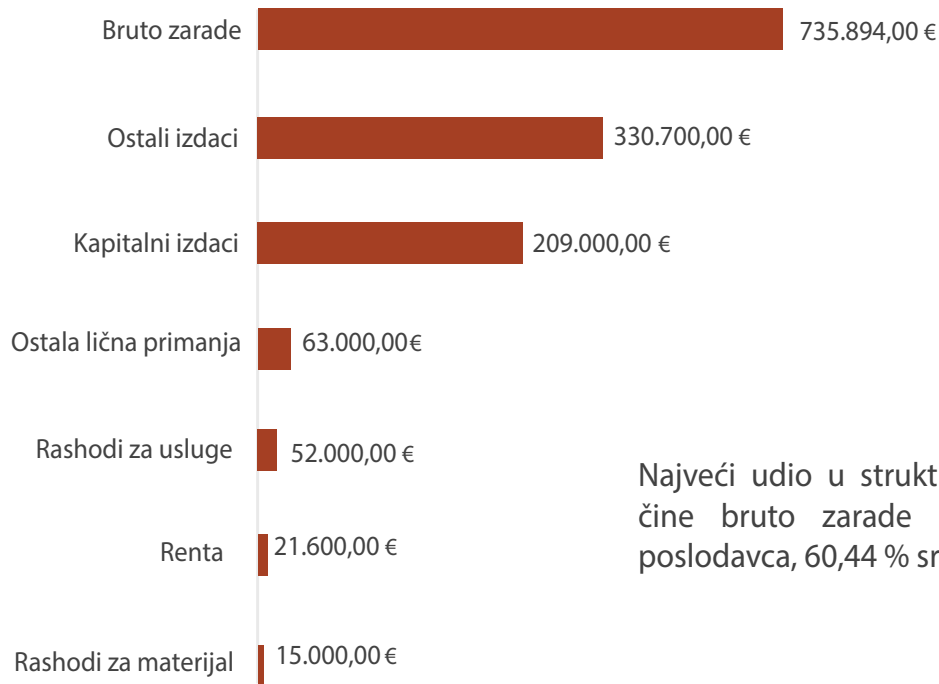
Svrha potprograma: Da se obezbijedi stručna podrška za realizaciju Strateškog plana Agencije i Godišnjeg plana rada Agencije za 2024. godinu.

Cilj potprograma: Da se, kroz pružanje podrške, omogući da se realizuju sve aktivnosti predviđene Strateškim planom Agencije 2022-2024 i Godišnjim planom Agencije za 2024. godinu.



## Potprogram II

Sredstva za Potprogram: Prevencija korupcije, kroz aktivnost Provjera sprječavanja sukoba interesa i provjera prihoda i imovine, u iznosu od 1.218.194,00€:



Najveći udio u strukturi ovog potprograma čine bruto zarade i doprinosi na teret poslodavca, 60,44 % sredstava.

Grafik 4 – struktura Potprograma II

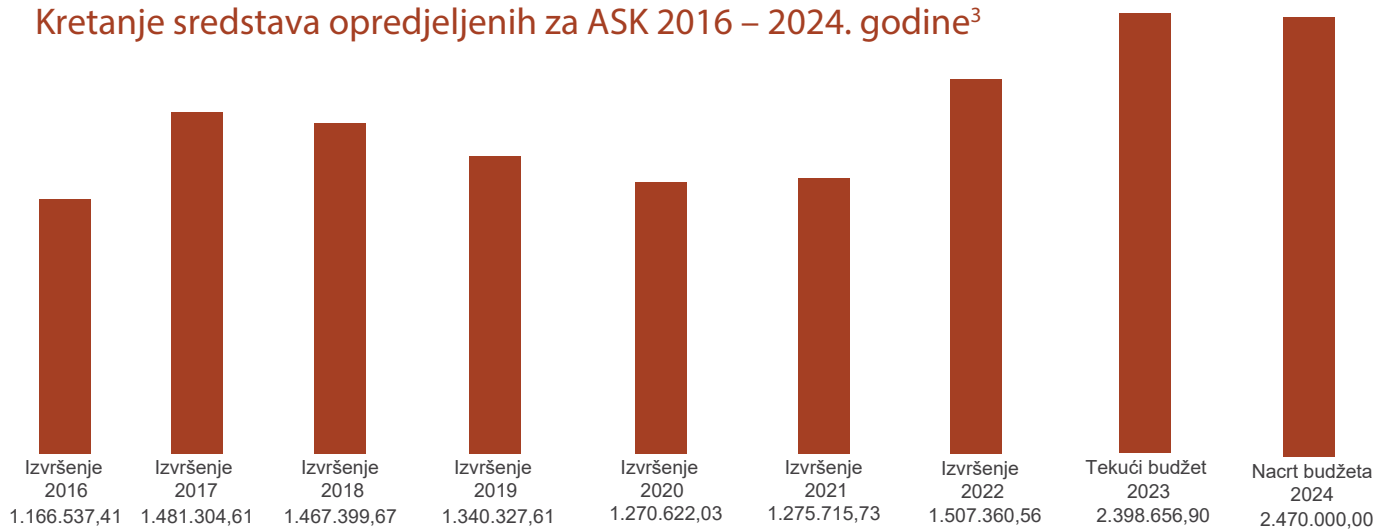
Svrha potprograma: Prevencija korupcije vrši se radi obezbjeđivanja transparentnosti imovine i prihoda javnih funkcionera, kao i tačnosti podataka u izvještajima, uticaja na savjesno i odgovorno vršenje javnih funkcija kroz prevenciju i smanjenje broja situacija sukoba javnog i privatnog interesa, uticaj na jačanje integriteta političkih subjekata i izbornih kampanja kroz transparentno finansiranje i odgovornu upotrebu javnih resursa, sprečavanje ugrožavanja javnog interesa koje upućuje na korupciju postupanjem po prijavama zviždača i zaštitom zviždača koji ispunjavaju zakonske uslove i doprinošenju unapređenja integriteta u javnom sektoru.

Cilj 1: Jačanje svijesti o značaju nadzora lobiranja kao antikorupcijskog mehanizma

Cilj 2: Uspostavljen novi informacioni sistem ASK i internet stranica ASK



### Kretanje sredstava opredjeljenih za ASK 2016 – 2024. godine<sup>3</sup>



### Napomena:

Predlogom zakona o budžetu Crne Gore za 2024. godinu, za Agenciju za sprječavanje korupcije opredijeljena su sredstva u jednakom iznosu kao što je predviđeno predloženim Nacrtom budžeta ove institucije.

<sup>4</sup> 2018 - Zakon o završnom računu budžeta Crne Gore za 2018. godinu; 2019 - 2022. - predlozi zakona o završnom računu budžeta Crne Gore za 2019 - 2022. godinu; 2023 - Zakon o budžetu Crne Gore za 2023. godinu; 2024 - Nacrt budžeta ASK za 2024. godinu.



Prilog - Usporedni prikaz budžeta (u €)

	Izvršenje 2016	Izvršenje 2017	Izvršenje 2018	Izvršenje 2019	Izvršenje 2020	Izvršenje 2021	Izvršenje 2022	Tekući budžet 2023	Nacrt 2024	2024 Potprogram I	2024 Potprogram II	Procentualna promjena 2024 u odnosu na 2023	Apsolutna razlika 2024 u odnosu na 2023
ZDACI	1.166.573,41	1.481.304,61	1.467.399,67	1.340.327,61	1.270.622,03	1.275.715,73	1.507.360,53	2.398.656,90	2.470.000,00	1.251.806,00	1.218.195,00	2,97%	71.343,10
TEKUĆI ZDACI	953.576,33	1.269.450,31	1.312.009,19	1.305.404,51	1.238.511,84	1.230.073,42	1.441.583,77	2.147.155,90	2.368.999,00	1.150.805,00	1.218.194,00	10,33%	221.843,10
Bruto zarade i doprinosi na teret poslodavca	654.764,28	822.930,92	822.581,66	871.421,74	798.817,71	822.986,77	789.601,34	1.195.225,90	1.339.225,00	603.331,00	735.894,00	12,05%	143.999,10
Neto zarade	385.962,78	484.778,59	484.114,98	516.846,45	483.822,62	498.295,86	584.052,74	874.080,70	972.432,00	438.460,00	533.972,00	11,25%	98.351,30
Porez na zarade	57.267,90	71.550,21	70.578,58	75.993,05	64.990,88	66.935,67	35.436,92	60.534,80	78.948,00	34.740,00	44.208,00	30,42%	18.413,20
Doprinosi na teret zaposlenog	139.967,52	176.018,22	175.166,17	187.585,36	173.309,36	178.782,91	113.634,59	172.034,50	192.922,00	86.800,00	106.122,00	12,14%	20.887,50
Doprinosi na teret poslodavca	62.975,76	79.861,31	82.135,12	79.597,51	66.945,88	68.931,89	51.163,28	78.839,80	83.012,00	38.120,00	44.892,00	5,29%	4.172,20
Opštinski prirez	8.590,32	10.722,59	10.586,81	11.399,34	9.748,97	10.040,44	5.313,81	9.736,10	11.911,00	5.211,00	6.700,00	22,34%	2.174,90
Ostala lična primanja	31.419,08	38.844,77	35.900,75	50.772,45	51.078,65	76.689,40	102.445,06	136.400,00	144.600,00	81.600,00	63.000,00	6,01%	8.200,00
Jubilarne nagrade	0,00	0,00	1.188,00	324,00	0,00	0,00	108,00	600,00	600,00	600,00	0,00	0,00%	0,00
Otpremnine	0,00	0,00	0,00	8.000,75	0,00	0,00	0,00	0,00	0,00	0,00	0,00	0,00%	0,00
Ostale naknade	31.419,08	38.844,77	34.712,75	42.447,70	51.078,65	76.689,40	102.337,06	135.800,00	144.000,00	81.000,00	63.000,00	6,04%	8.200,00
Rashodi za materijal	29.762,71	39.568,28	24.100,66	21.621,15	18.086,18	32.663,16	29.059,47	57.000,00	53.700,00	38.700,00	15.000,00	-5,79%	-3.300,00
Administrativni materijal	24.489,19	32.140,08	15.177,78	14.626,82	13.211,30	23.445,68	17.458,74	35.000,00	31.000,00	16.000,00	15.000,00	-11,43%	-4.000,00
Materijal za posebne namjene	2.120,40	2.672,66	3.279,96	2.571,92	2.277,10	2.336,90	1.756,40	4.000,00	4.700,00	4.700,00	-	17,50%	700,00
Rashodi za gorivo													
Rashodi za usluge	3.153,12	4.755,54	5.642,92	4.422,40	2.597,78	6.880,58	9.844,33	18.000,00	18.000,00	18.000,00	-	0,00%	0,00
Službena putovanja	113.954,68	155.934,81	170.757,26	155.254,00	106.291,21	88.280,01	121.021,99	209.200,00	258.500,00	206.500,00	52.000,00	23,57%	49.300,00
Reprezentacija	19.023,57	24.702,11	29.807,50	39.258,63	6.065,20	17.922,36	31.023,84	47.000,00	90.000,00	50.000,00	40.000,00	91,49%	43.000,00
Komunikacione usluge	7.689,01	12.981,42	9.917,12	7.891,26	3.112,37	5.424,57	10.610,22	6.000,00	7.000,00	7.000,00	-	16,67%	1.000,00
Bankarske usluge i negativne kursne razlike	14.460,14	21.472,28	23.195,17	19.741,60	24.405,63	28.714,43	26.393,00	29.200,00	35.500,00	35.500,00	-	21,58%	6.300,00
Usluge prevoza	2.188,87	2.864,29	2.969,45	2.993,62	2.772,55	1.658,35	323,05	2.000,00	2.000,00	2.000,00	-	0,00%	0,00
	0,00	0,00	0,00	31,50	61,50	8.000,00	136,50	2.000,00	2.000,00	-	2.000,00	0,00%	0,00



Advokatske, notarske i pravne usluge	0,00	300,00	0,00	3.639,54	4,20	0,00	0,00	5.000,00	10.000,00	10.000,00	-	100,00%	5.000,00
Konsultantske usluge, projekti i studije	13.878,99	19.824,73	20.790,97	17.491,86	22.008,17	0,00	6.733,10	37.000,00	37.000,00	37.000,00	-	0,00%	0,00
Usluge stručnog usavršavanja	3.782,16	5.681,76	10.253,67	9.211,50	679,40	301,00	3.125,50	21.000,00	15.000,00	15.000,00	0,00	-28,57%	-6.000,00
Ostale usluge	52.931,94	68.108,22	73.823,38	54.995,18	47.182,19	26.259,30	42.676,78	60.000,00	60.000,00	50.000,00	10.000,00	0,00%	0,00
Rashodi za tekuće održavanje	2.913,20	21.584,31	27.655,68	17.617,28	24.883,31	13.551,63	18.961,29	29.000,00	31.000,00	31.000,00	0,00	6,90%	2.000,00
Tekuće održavanje javne infrastrukture	2.913,20	21.584,31	27.655,68	17.617,28	24.883,31	13.551,63	18.961,29	29.000,00	31.000,00	31.000,00	-	6,90%	2.000,00
Renta	0,00	8.858,41	10.000,28	6.897,59	10.171,11	12.271,31	11.592,87	30.600,00	30.600,00	9.000,00	21.600,00	0,00%	0,00
Zakup objekata	0,00	2.221,81	3.591,88	2.185,59	5.171,11	5.250,51	5.273,37	21.600,00	21.600,00	-	21.600,00	0,00%	0,00
Zakup zemljišta	0,00	6.636,60	6.408,40	4.712,00	5.000,00	7.020,80	6.319,50	9.000,00	9.000,00	9.000,00	-	0,00%	0,00
Ostali izdaci	120.762,38	181.728,81	221.012,90	181.819,62	229.183,67	183.631,14	368.901,75	489.730,00	511.374,00	180.674,00	330.700,00	4,42%	21.644,00
Izdaci po osnovu isplate ugovora o djelu	23.735,96	44.615,75	43.287,84	31.326,30	45.524,68	51.266,80	87.048,59	72.500,00	72.000,00	-	72.000,00	-0,69%	-500,00
Izdaci po osnovu sudskih postupaka					2.004,00	1.470,77	4.755,77	5.000,00	5.000,00	-	5.000,00	0,00%	0,00
Izrada i održavanje softvera	69.916,44	97.595,32	118.562,25	88.992,54	112.009,23	74.687,68	233.413,60	359.930,00	374.874,00	121.174,00	253.700,00	4,15%	14.944,00
Osiguranje	3.109,98	4.546,23	5.322,39	7.809,64	9.816,44	9.501,85	9.556,13	14.000,00	14.500,00	14.500,00	-	3,57%	500,00
Kontribucije za članstvo u domaćim i međunarodnim organizacijama	24.000,00	24.000,00	31.419,12	31.797,45	32.575,70	32.605,06	32.299,94	33.300,00	40.000,00	40.000,00	-	20,12%	6.700,00
Ostalo	0,00	10.971,51	22.421,30	21.893,69	27.253,62	14.098,98	1.827,72	5.000,00	5.000,00	5.000,00	-	0,00%	0,00
Transferi institucijama	2.300,00	0,00	3.400,00	4.000,00	3.300,00	0,00	9.850,00	15.000,00	16.000,00	16.000,00	0,00	6,67%	1.000,00
Transferi institucijama	2.300,00	0,00	3.400,00	4.000,00	3.300,00	0,00	9.850,00	15.000,00	16.000,00	16.000,00	0,00	6,67%	1.000,00
Transferi za jednokr. socijalne pomoći					-	0,00	5.850,00	9.000,00	10.000,00	10.000,00	-	11,11%	1.000,00
Ostali transferi pojedincima	2.300,00	0,00	79.454,23	4.000,00	3.300,00	0,00	4.000,00	6.000,00	6.000,00	6.000,00	-	0,00%	0,00
Kapitalni izdaci	205.586,17	191.256,30	79.454,23	23.820,00	26.906,61	30.143,98	52.002,20	236.500,00	85.000,00	85.000,00	0,00	-64,06%	-151.500,00
Kapitalni izdaci	205.586,17	191.256,30	79.454,23	23.820,00	26.906,61	30.143,98	52.002,20	236.500,00	85.000,00	85.000,00	0,00	-64,06%	-151.500,00
Izdaci za opremu	205.586,17	191.256,30	70.000,00	23.820,00	26.906,61	30.143,98	52.002,20	236.500,00	85.000,00	85.000,00	0,00	-64,06%	-151.500,00
Kredit i pozajmice	0,00	0,00	70.000,00	0,00	4.617,73	0,00	0,00	-	-	-	-	#VALUE!	#VALUE!
Otplata dugova	5.110,91	20.598,00	2.536,25	7.102,77	1.903,58	15.498,33	3.924,5	1,00	1,00	1,00	1,00	0,00%	0,00



## Spisak tabela i grafika

Grafik 1 – sredstva za rad ASK za 2024. godinu (u %)

Grafik 2 – Program - Sprječavanje korupcije (u %)

Grafik 3 – struktura Potprograma I

Grafik 4 – struktura Potprograma II

Grafik 5 – trend sredstava opredijeljenih za ASK (u €)

Broj: 16/2023

Klas. br: 00-51-6/23-16

Datum: decembar 2023. godine

Pripremila: Parlamentarna budžetska kancelarija

\* Parlamentarna budžetska kancelarija Skupštine Crne Gore, prilikom izrade istraživačkih radova, koristi se javno dostupnim podacima i podacima iz baza ograničenog pristupa, strogo vodeći računa o kredibilnosti izvora. Kancelarija ulaže sve razumne napore da informacije sadržane u istraživačkom radu budu tačne i potpune, ali ne snosi odgovornost za eventualnu netačnost i nepotpunost istih. Stavovi izrečeni u tekstu ne predstavljaju zvaničan stav Skupštine Crne Gore.

\*\* Svi pojmovi upotrijebljeni u istraživačkom radu u muškom gramatičkom rodu obuhvataju muški i ženski rod lica na koja se odnose.