



Skupština Crne Gore
Parlamentarna budžetska kancelarija

Prikaz predloženog Nacrta budžeta Agencije za sprječavanje korupcije za 2025. godinu





Procedura usvajanja nacrta budžeta Agencije

U skladu sa Zakonom¹, nacrt budžeta Agencije predlaže Savjet Agencije i dostavlja ga nadležnom tijelu Skupštine. Nakon utvrđivanja, nadležno tijelo Skupštine dostavlja Nacrt budžeta Agencije Vladi, kako bi bio uključen u predlog godišnjeg zakona o budžetu.

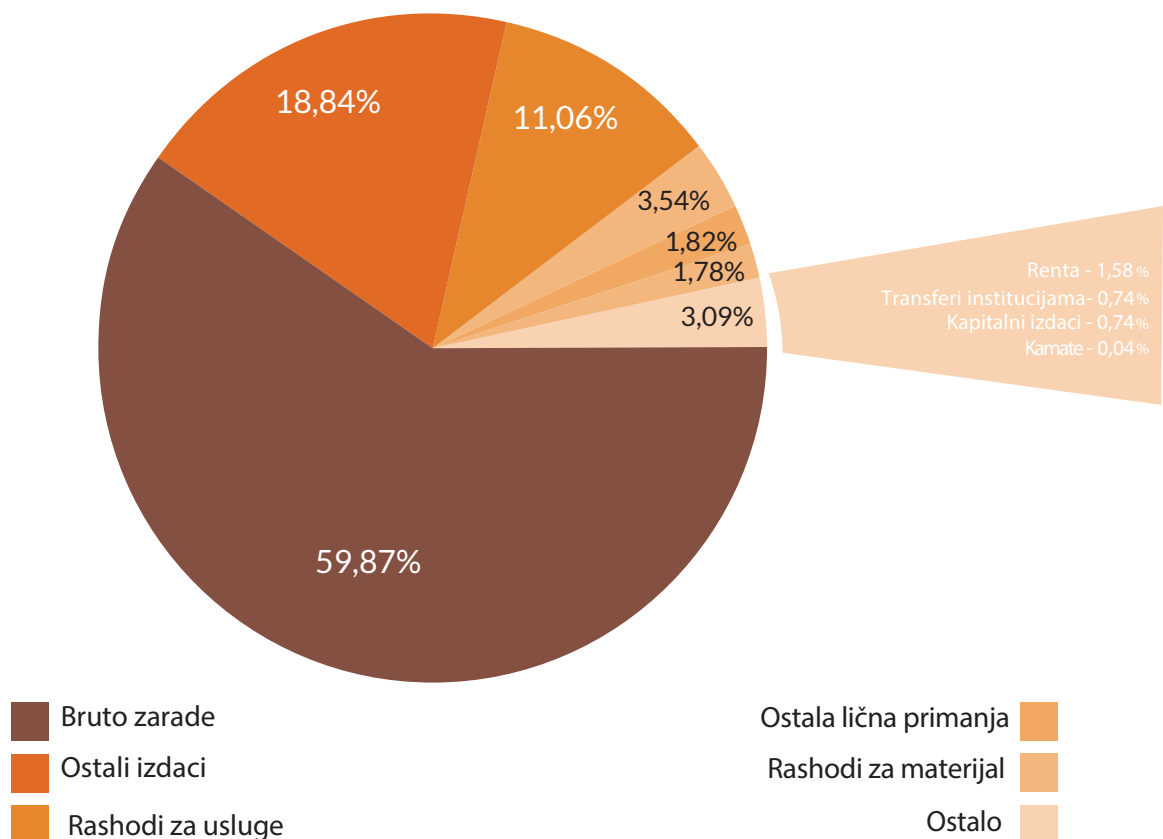
Ukoliko Vlada izvrši izmjene iz nacrta budžeta Agencije koji je utvrdilo nadležno tijelo Skupštine, u obavezi je da o istom dostavi pisano obrazloženje Skupštini.

Utvrđivanje limita budžeta Agencije

Odobrena sredstva za funkcionisanje i rad Agencije ne mogu biti manja od 0,2% tekućeg budžeta Crne Gore, a o raspolaganju ovim finansijskim sredstvima Agencija odlučuje samostalno.

Predloženi iznos nacrta budžeta Agencije za 2025. godinu² utvrđen je na nivou od 2,69 mil.€, što je za 0,44 mil.€ više u odnosu na limit koji je utvrdilo Ministarstvo finansija za ovu potrošačku jedinicu.³ Tekući budžet Crne Gore Smjernicama makroekonomske i fiskalne politike za period 2024 – 2027, za 2025. godinu procijenjen je na iznos od 1.355,12 mil.€, što znači da budžet Agencije ne može biti manji od 2,67 mil.€.

Sredstva za Program Sprječavanje korupcije za 2025. godinu, shodno Nacrtu budžeta, raspoređuju se na:



Grafik 1 – sredstva za rad ASK za 2024. godinu (u %)

¹ Član 100 Zakona o sprečavanju korupcije, „Službeni list CG“, br. 54/24

² Nacrt budžeta Agencije za sprječavanje korupcije za 2024. godinu (br.00-63-7/24-136), koji je Savjet Agencije usvojio na 13. sjednici, održanoj 31. oktobra 2024. godine, dostavljen je Odboru za ekonomiju, finansije i budžet 01. novembra 2024. godine.

³ [Smjernicama makroekonomske i fiskalne politike za period od 2024-2027. godine](#), koje je Vlada donijela u septembru 2024. godine, utvrđeni su limiti potrošnje za potrošačke jedinice prvog nivoa. Navedeni limit potrošnje za Agenciju za spečavanje korupcije u skladu sa navedenim smjernicama utvrđen je na nivou od 2,23 mil.€, odnosno 0,16% procijenjenog tekućeg budžeta.



Opšta struktura budžeta Agencije

Predloženi iznos nacrta budžeta ASK za 2025. godinu utvrđen je na nivou od 2.697.930,00€, te je za 227.930,00€, odnosno za 9,23% veći od planiranog za tekuću, 2024. godinu.

U pogledu strukture, od planiranog iznosa za 2024. godinu, čine ga:

98,51 % Tekući izdaci

0,74 % Kapitalni izdaci

0,74% Transferi

Tekući izdaci za 2025. godinu planirani su u iznosu od 2.657.929,00€. Struktura tekućih izdataka (u %) predstavljena je u nastavku:

60,77 % Bruto zarade

19,12 % Ostali izdaci

11,23 % Usluge

3,59 % Ostala lična
primanja

1,84% Rashodi za
materijal

1,81% Rashodi za
tekuće održavanje

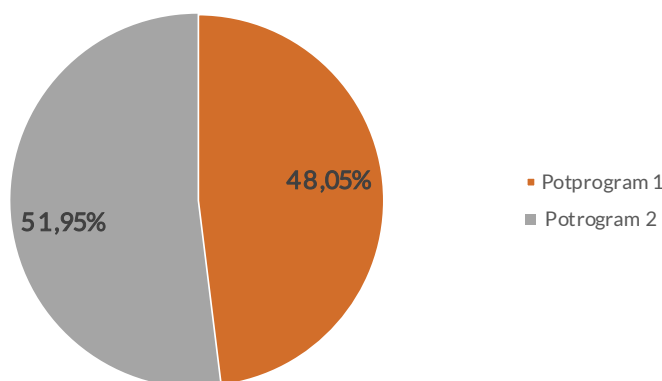
1,60 % Renta

Programski budžet

Sredstva za Program Sprječavanje korupcije, čija je svrha efikasno djelovanje Agencije, kroz sprovođenje svojih nadležnosti, shodno Nacrtu budžeta za 2025. godinu, raspoređuju se na dva potprograma:

I Stručni i operativni poslovi i međunarodna saradnja u oblasti sprečavanja korupcije, kroz aktivnost Upravljanje i administracija i međunarodna saradnja, u iznosu od 1.296.250,00€ ili 48,05% ukupnih sredstava.

II Prevencija korupcije, kroz aktivnost Provjera sprečavanja sukoba interesa i provjera prihoda i imovine, u iznosu od 1.401.680,00€ ili 51,95% ukupnih sredstava.



Grafik 2 – Program Sprječavanje korupcije (u %)

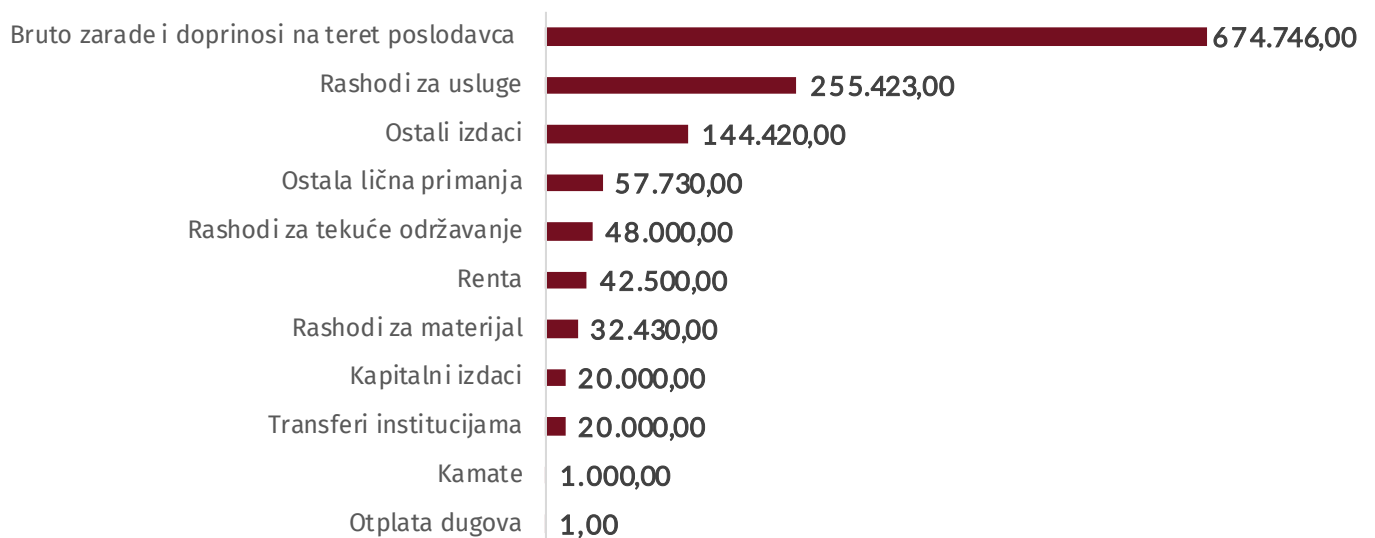


Svrha Programa Sprječavanje korupcije je zaštita javnog interesa i afirmacija vladavine prava neselektivnim i dosljednim sprovođenjem antikorupcijskih zakona i unapređenjem integriteta u saradnji sa građanima, medijima civilnim društvom, državnim organima i međunarodnim partnerima.

Cilj potprograma je dosljedna primjena antikorupcijskih mehanizama.

Potprogram I

Sredstva za Potprogram: Stručni i operativni poslovi i međunarodna saradnja u oblasti sprečavanja korupcije, kroz aktivnost Upravljanje i administracija i međunarodna saradnja, u iznosu od 1.296.250,00€, raspoređuju se na:



Grafik 3 – struktura programa I (u eur)

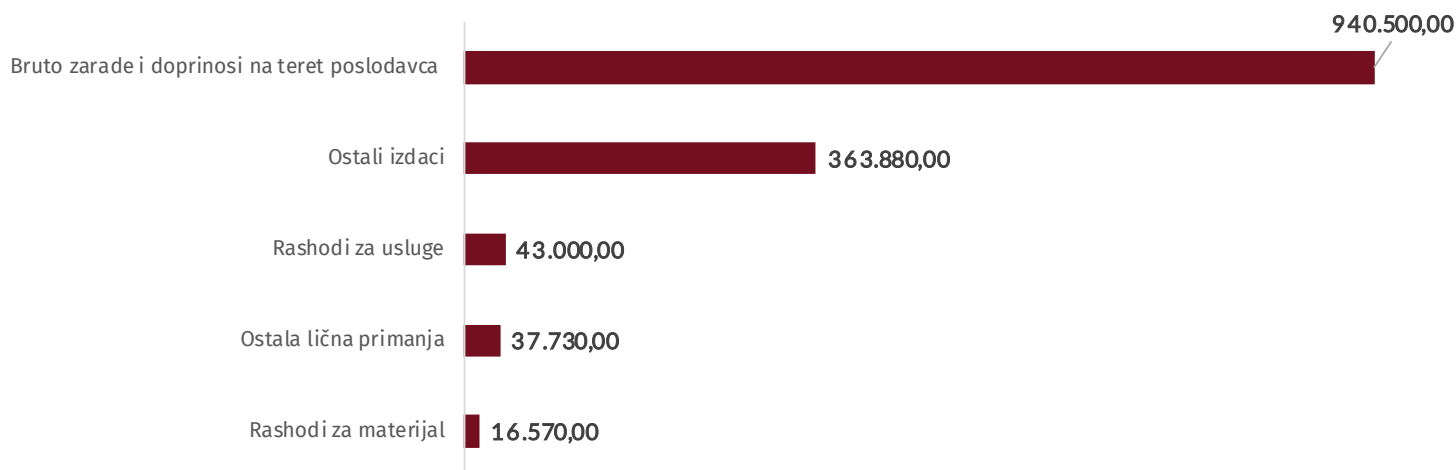
Najznačajniji rashodi u okviru ovog potprograma odnose se na bruto zarade i doprinose na teret poslodavca u iznosu od 52,05%.

Svrha potprograma - Vršanjem stručno-operativnih poslova obezbijediti realizaciju Godišnjeg plana rada Agencije za 2025. godinu.

Cilj potprograma: Da se, kroz pružanje podrške, omogući da se realizuju sve aktivnosti predviđene Godišnjim planom Agencije za 2025. godinu.

Potprogram II

Sredstva za Potprogram: Prevencija korupcije, kroz aktivnost Provjera sprječavanja sukoba interesa i provjera prihoda i imovine, u iznosu od 1.401.680,00€:



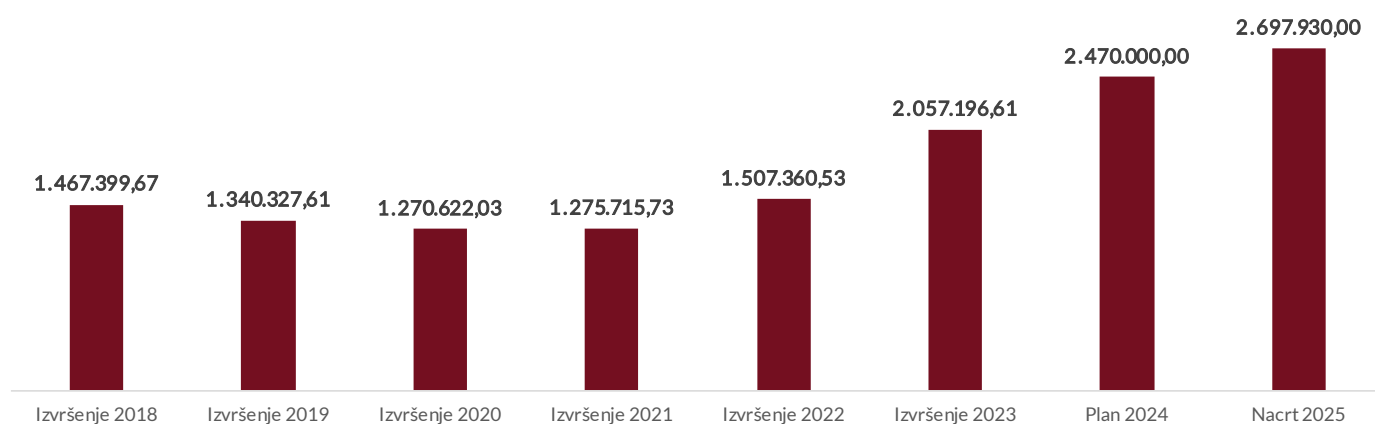
Grafik 4 – struktura Potprograma II (u eur)

Najznačajniji rashodi u okviru ovog potprograma odnose se na bruto zarade i doprinose na teret poslodavca u iznosu od 67,10%.

Svrha potprograma - Prevencija korupcije se vrši radi: uticaja na savjesno i odgovorno vršenje javnih funkcija kroz prevenciju i smanjenje broja situacija sukoba javnog i privatnog interesa; obezbjeđivanja transparentnosti prihoda i imovine svih onih koji su u obavezi da Agenciji podnesu izvještaje, kao i tajnosti i potpunosti podataka u izvještajima o prihodima i imovini; uticaja na jačanje integriteta političkih subjekata i izbornih kampanja kroz transparentno finansiranje i odgovornu upotrebu javnih resursa; sprečavanja ugrožavanja javnog interesa koji upućuje na korupciju postupanjem po prijavama zviždača; unapređenja integriteta u javnom sektoru; obezbjeđivanja transparentnosti u procesu donošenja zakona, drugih propisa i akata, kroz efikasnu primjenu Zakona o lobiranju; stvaranja preduslova za uspostavljanje sistema, koji će garantovati pravnu sigurnost u praksi, kroz otklanjanje rizika od korupcije u opštim normativnim aktima i njihovo usklađivanje sa međunarodnim standardima iz oblasti antikorupcije.

Cilj potprograma: Podizanje nivoa svijesti javnosti i obveznika zakona o štetnosti korupcije.

Kretanje sredstava opredjeljenih za ASK 2018– 2025. godine⁴



Grafik 5 – trend sredstava opredjeljenih za ASK (u eur)

⁴ 2018 - Zakon o završnom računu budžeta Crne Gore za 2018. godinu; 2019 - 2023 - predlozi zakona o završnom računu budžeta Crne Gore za 2019 - 2023. godinu; 2024 - Zakon o budžetu Crne Gore za 2023. godinu; 2025 - Nacrt budžeta ASK za 2025. godinu.



Prilog - Uporedni prikaz budžeta (u €)

	Izvršenje 2018	Izvršenje 2019	Izvršenje 2020	Izvršenje 2021	Izvršenje 2022	Izvršenje 2023	Plan 2024	Nacrt 2025	2025 Potprogram 1	2025 Potprogram 2	Procentualna promjena 2025 u odnosu na 2024	Apsolutna razlika 2025 u odnosu na 2024, godinu
IZDACI	1.467.399,67	1.340.327,61	1.270.622,03	1.275.715,73	1.507.360,53	2.057.196,61	2.470.000,00	2.697.930,00	1.296.250,00	1.401.680,00	9,23%	227.930,00
TEKUĆI IZDACI	1.312.009,19	1.305.404,51	1.238.511,84	1.230.073,42	1.441.583,77	1.862.918,31	2.368.999,00	2.657.929,00	1.256.249,00	1.401.680,00	12,20%	288.930,00
Bruto zarade i doprinosi na teret poslodavca	822.581,66	871.421,74	798.817,71	822.986,77	789.601,34	1.088.281,84	1.339.225,00	1.615.246,00	674.746,00	940.500,00	20,61%	276.021,00
Neto zarade	484.114,98	516.846,45	483.822,62	498.295,86	584.052,74	786.563,29	972.432,00	1.328.458,00	552.980,00	775.478,00	36,61%	356.026,00
Porez na zarade	70.578,58	75.993,05	64.990,88	66.935,67	35.436,92	66.280,92	78.948,00	94.702,00	41.410,00	53.292,00	19,95%	15.754,00
Doprinosi na teret zaposlenog	175.166,17	187.585,36	173.309,36	178.782,91	113.634,59	156.416,56	192.922,00	166.845,00	69.615,00	97.230,00	-13,52%	-26.077,00
Doprinosi na teret poslodavca	82.135,12	79.597,51	66.945,88	68.931,89	51.163,28	69.078,84	83.012,00	11.141,00	4.641,00	6.500,00	-86,58%	-71.871,00
Opštinski prirez	10.586,81	11.399,34	9.748,97	10.040,44	5.313,81	9.942,23	11.911,00	14.100,00	6.100,00	8.000,00	18,38%	2.189,00
Ostala lična primanja	35.900,75	50.772,45	51.078,65	76.689,40	102.445,06	91.736,05	144.600,00	95.460,00	57.730,00	37.730,00	-33,98%	-49.140,00
Naknade za zimmnicu								27.930,00	11.400,00	16.530,00		27.930,00
Jubilarne nagrade	1.188,00	324,00	0,00	0,00	108,00	108,00	600,00	600,00	600,00		0,00%	0,00
Otpremnine	0,00	8.000,75	0,00	0,00	0,00	0,00	0,00	1.530,00	1.530,00			1.530,00
Ostale naknade	34.712,75	42.447,70	51.078,65	76.689,40	102.337,06	91.628,05	144.000,00	65.400,00	44.200,00	21.200,00	-54,58%	-78.600,00
Rashodi za materijal	24.100,66	21.621,15	18.086,18	32.663,16	29.059,47	44.094,89	53.700,00	49.000,00	32.430,00	16.570,00	-8,75%	-4.700,00
Administrativni materijal	15.177,78	14.626,82	13.211,30	23.445,68	17.458,74	33.708,50	31.000,00	35.000,00	18.430,00	16.570,00	12,90%	4.000,00
Materijal za posebne namjene	3.279,96	2.571,92	2.277,10	2.336,90	1.756,40	2.708,30	4.700,00	4.000,00	4.000,00		-14,89%	-700,00
Rashodi za gorivo	5.642,92	4.422,40	2.597,78	6.880,58	9.844,33	7.678,09	18.000,00	10.000,00	10.000,00		-44,44%	-8.000,00
Rashodi za usluge	170.757,26	155.254,00	106.291,21	88.280,01	121.021,99	166.028,12	258.500,00	298.423,00	255.423,00	43.000,00	15,44%	39.923,00
Službena putovanja	29.807,50	39.258,63	6.065,20	17.922,36	31.023,84	65.669,50	90.000,00	90.000,00	55.000,00	35.000,00	0,00%	0,00
Reprezentacija	9.917,12	7.891,26	3.112,37	5.424,57	10.610,22	9.747,07	7.000,00	10.000,00	10.000,00		42,86%	3.000,00
Komunikacione usluge	23.195,17	19.741,60	24.405,63	28.714,43	26.393,00	27.328,73	35.500,00	35.993,00	35.993,00		1,39%	493,00
Bankarske usluge i negativne kursne razlike	2.969,45	2.993,62	2.772,55	1.658,35	323,05	279,69	2.000,00	2.000,00	2.000,00		0,00%	0,00
Usluge prevoza	0,00	31,50	61,50	8.000,00	136,50	253,20	2.000,00	2.000,00	2.000,00		0,00%	0,00
Advokatske, notarske i pravne usluge	0,00	3.639,54	4,20	0,00	0,00	4.015,68	10.000,00	8.000,00	8.000,00		-20,00%	-2.000,00



Konsultantske usluge, projekti i studije	20.790,97	17.491,86	22.008,17	0,00	6.733,10	7.278,15	37.000,00	37.000,00	37.000,00	37.000,00	0,00%	0,00
Usluge stručnog usavršavanja	10.253,67	9.211,50	679,40	301,00	3.125,50	2.293,89	15.000,00	37.930,00	37.930,00	37.930,00	152,87%	22.930,00
Ostale usluge	73.823,38	54.995,18	47.182,19	26.259,30	42.676,78	49.162,21	60.000,00	75.500,00	8.000,00	67.500,00	25,83%	15.500,00
Rashodi za tekuće održavanje	27.655,68	17.617,28	24.883,31	13.551,63	18.961,29	29.000,00	31.000,00	48.000,00	48.000,00	48.000,00	54,84%	17.000,00
Tekuće održavanje javne infrastrukture	27.655,68	17.617,28	24.883,31	13.551,63	18.961,29	29.000,00	31.000,00	48.000,00	48.000,00	48.000,00	54,84%	17.000,00
Kamate								1.000,00	1.000,00	1.000,00		1.000,00
Kamate rezidentima								1.000,00	1.000,00	1.000,00		1.000,00
Renta	10.000,28	6.897,59	10.171,11	12.271,31	11.592,87	28.678,93	30.600,00	42.500,00	42.500,00	42.500,00	38,89%	11.900,00
Zakup objekata	3.591,88	2.185,59	5.171,11	5.250,51	5.273,37	20.079,43	21.600,00	36.000,00	36.000,00	36.000,00	66,67%	14.400,00
Zakup zemljišta	6.408,40	4.712,00	5.000,00	7.020,80	6.319,50	8.599,50	9.000,00	6.500,00	6.500,00	6.500,00	-27,78%	-2.500,00
Ostali izdaci	221.012,90	181.819,62	229.183,67	183.631,14	368.901,75	415.098,48	511.374,00	508.300,00	144.420,00	363.880,00	-0,60%	-3.074,00
Izdaci po osnovu isplate ugovora o djelu	43.287,84	31.326,30	45.524,68	51.266,80	87.048,59	76.634,70	72.000,00	80.000,00	80.000,00	80.000,00	11,11%	8.000,00
Izdaci po osnovu sudskih postupaka			2.004,00	1.470,77	4.755,77	129,17	5.000,00	10.000,00	10.000,00	10.000,00	100,00%	5.000,00
Izrada i održavanje softvera	118.562,25	88.992,54	112.009,23	74.687,68	233.413,60	295.614,26	374.874,00	354.500,00	283.880,00	70.620,00	-5,43%	-20.374,00
Osiguranje	5.322,39	7.809,64	9.816,44	9.501,85	9.556,13	7.146,64	14.500,00	13.500,00	13.500,00	13.500,00	-6,90%	-1.000,00
Kontribucije za članstvo u domaćim i međunarodnim organizacijama	31.419,12	31.797,45	32.575,70	32.605,06	32.299,94	33.267,24	40.000,00	43.300,00	43.300,00	43.300,00	8,25%	3.300,00
Kazne								2.000,00	2.000,00	2.000,00		2.000,00
Ostalo	22.421,30	21.893,69	27.253,62	14.098,98	1.827,72	2.306,47	5.000,00	5.000,00	5.000,00	5.000,00	0,00%	0,00
Transferi institucijama	3.400,00	4.000,00	3.300,00	0,00	9.850,00	16.905,00	16.000,00	20.000,00	20.000,00	20.000,00	25,00%	4.000,00
Transferi za jednog. socijalne pomoći			-	0,00	5.850,00	12.420,00	10.000,00	12.000,00	12.000,00	12.000,00	20,00%	2.000,00
Ostali transferi pojedincima	79.454,23	4.000,00	3.300,00	0,00	4.000,00	4.485,00	6.000,00	6.000,00	6.000,00	6.000,00	0,00%	0,00
Ostali transferi								2.000,00	2.000,00	2.000,00		2.000,00
Kapitalni izdaci	79.454,23	23.820,00	26.906,61	30.143,98	52.002,20	166.689,31	85.000,00	20.000,00	20.000,00	20.000,00	-76,47%	-65.000,00
Izdaci za opremu	70.000,00	23.820,00	26.906,61	30.143,98	43.502,20	166.689,31	85.000,00	20.000,00	20.000,00	20.000,00	-76,47%	-65.000,00
Kredit i pozajmice	70.000,00	0,00	-	4.617,73	3.924,56	0,00	0,00	0,00	0,00	0,00		0,00
Otplata dugova	2.536,25	7.102,77	1.903,58	15.498,33	3.924,56	10.683,99	1,00	1,00	1,00	1,00	0,00%	0,00
Kredit i pozajmice	70.000,00	0,00	-	4.617,73	3.924,56	0,00	0,00	0,00	0,00	0,00		0,00



Spisak grafika

- Grafik 1 – sredstva za rad ASK za 2025. godinu (u %)
- Grafik 2 – Program - Sprječavanje korupcije (u %)
- Grafik 3 – struktura Potprograma I (u eur)
- Grafik 4 – struktura Potprograma II (u eur)
- Grafik 5 – trend sredstava opredijeljenih za ASK (u eur)

Broj: 13/2024

Klas. br: 00-51-6/24-13

Datum: decembar 2023. godine

Pripremila: Parlamentarna budžetska kancelarija

* Parlamentarna budžetska kancelarija Skupštine Crne Gore, prilikom izrade istraživačkih radova, koristi se javno dostupnim podacima i podacima iz baza ograničenog pristupa, strogo vodeći računa o kredibilnosti izvora. Kancelarija ulaže sve razumne napore da informacije sadržane u istraživačkom radu budu tačne i potpune, ali ne snosi odgovornost za eventualnu netačnost i nepotpunost istih. Stavovi izrečeni u tekstu ne predstavljaju zvaničan stav Skupštine Crne Gore.

** Svi pojmovi upotrijebljeni u istraživačkom radu u muškom gramatičkom rodu obuhvataju muški i ženski rod lica na koja se odnose.