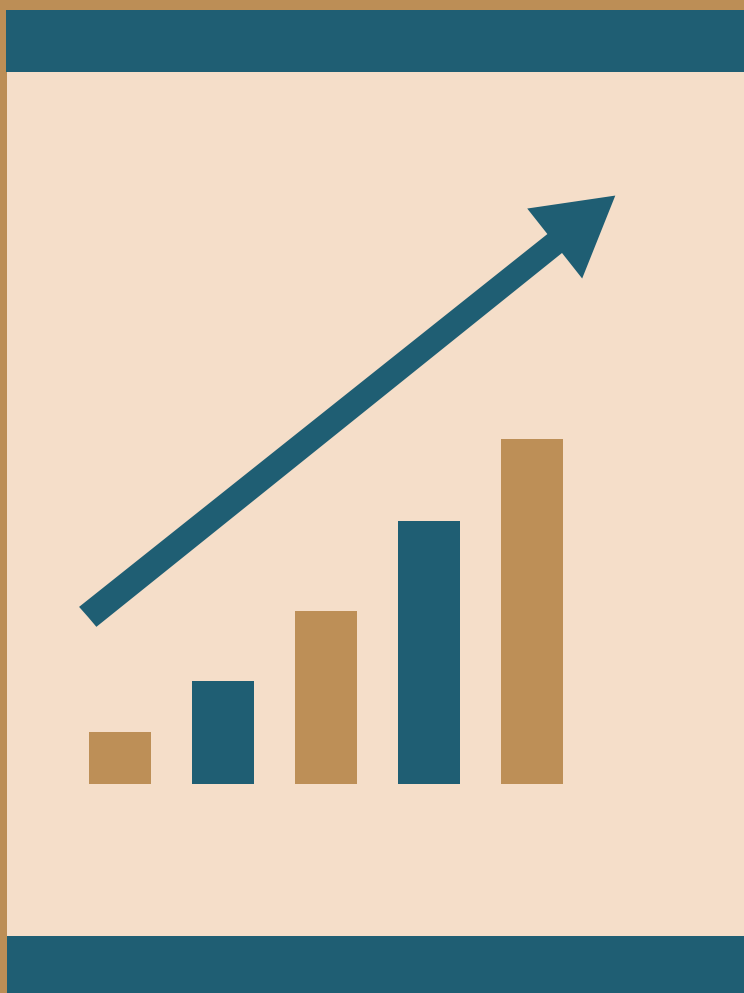


JAVNI DUG CRNE GORE

u periodu 2020 - 2025. godine



Skupština Crne Gore
Parlamentarna budžetska kancelarija



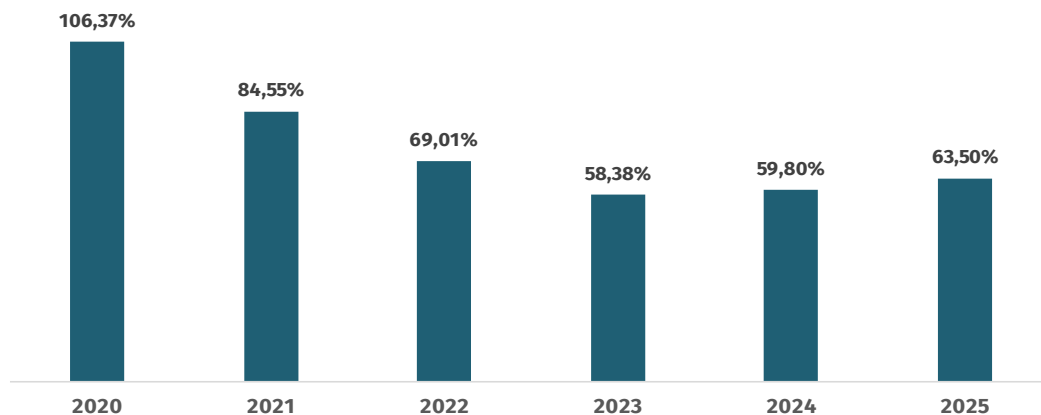
Javni dug

Ukupan javni dug na dan 31.12.2025. godine, iznosio je 5.188,41 miliona eura, odnosno 63,50% BDP-a.¹

Uzimajući u obzir depozite Ministarstva finansija, uključujući i 38.477 unci zlata, koji su na kraju 2025. godine iznosili 804,68 miliona eura, neto javni dug Crne Gore na dan 31.12.2025. godine iznosio je 4.383,72 miliona eura, odnosno 53,65% BDP-a, što je za 1,14 procentnih poena manje u odnosu na kraj 2024. godine.

Uporedo, tokom 2025. godine, izvršena je redovna otplata duga po osnovu postojećih zaduženja u iznosu od 803,71² miliona eura.

U nastavku je grafik koji prikazuje trend javnog duga u periodu 2020 – 2025. godine:



Grafik 1 - trend javnog duga u periodu 2020 – 2025. godine (% BDP-a)

U nastavku je tabela koja prikazuje trend javnog duga u periodu 2020 – 2025. godine

Godina	2020	2021	2022	2023	2024	2025
Bruto javni dug	4.409,0	4.162,8	4.102,2	4.126,8	4.573,8	5.188,4
BDP-a ³	4.144,8	4.923,2	5.944,4	7.068,8	7.644,5	8.170,7

Tabela 1 - trend javnog duga u periodu 2020 – 2025. godine (mil. eura)

Depoziti ministarstva finansija su na kraju 2025. godine iznosili 804,68 mil. eura. Vrijednost depozita je u 2020. godini na najvišem nivou u posmatranom periodu u iznosu od 872,43 mil. eura dok je najniža u 2022. godini kada je zabilježena na nivou od 111,75 mil. eura.

U nastavku je tabela koji prikazuje trend depozita u periodu 2020 – 2025. godine

	2020	2021	2022	2023	2024	2025
depoziti	872,43	464,83	111,75	152,41	385,36	804,68

Tabela 2 - trend depozita u periodu 2020 – 2025. godine (u mil. eura)

Valutna struktura državnog duga, na kraju 2025. godine u odnosu na kraj 2024. godine je ostala gotovo nepromijenjena. Zahvaljujući realizovanim hedžing aranžmanima, učešće eurskog duga u ukupnom državnom dugu iznosi 99,75%, dok je svega 0,25% državnog duga izraženo u drugim valutama.

1 Prema preliminarnim podacima Monstata, BDP za 2025. godinu iznosi 8.170,74 miliona eura.

2 Iznos od 803,71 miliona eura odnosi se na otplatu glavnice po osnovu zaduženja i ne uključuje otplatu obaveza po osnovu restitucije u iznosu od 8,66 miliona eura i obavezu po osnovu otplate stare devizne štednje u iznosu od 0,06 miliona eura.

3 Internet stranica Uprave za statistiku Crne Gore – www.monstat.me

U cilju unapređenja valutne strukture portfolija duga i obezbjeđivanja od valutnog rizika, Ministarstvo finansija je, 2024. godine, zaključilo hedžing aranžman za dolarski kredit kod Kineske Exim banke za projekat autoputa Bar-Boljaše, kao i za dolarsku obveznicu emitovanu na međunarodnom tržištu.⁴

U nastavku je tabela koja prikazuje valutnu strukturu duga u periodu 2020 – 2025. godine

	2020	2021	2022	2023	2024	2025
euro	82,60%	96,70%	95,32%	81,33%	99,22%	99,70%
dolar	15,20%	1%	2,49%	17,14%	0,50%	0,21%
ostalo	2,20%	2,30%	2,19%	1,53%	0,28%	0,04%

Tabela 3 - valutna struktura duga u periodu 2020 – 2025. godine(%)

Kada govorimo o kamatnoj strukturi državnog duga, došlo je do povećanja učešća duga sa varijabilnom kamatnom stopom za oko 4,2 procentna poena u odnosu na kraj 2024. godine. I pored navedenog, ukupan dug sa fiksnom kamatnom stopom i dalje preovladava sa 78,8% učešća u ukupnom državnom dugu. Imajući u vidu značajne promjene na globalnom finansijskom tržištu poslednjih godina, koje karakteriše porast kamatnih stopa, kako fiksnih tako i varijabilnih, uticaj ovih kretanja odrazio se i na portfolio duga Crne Gore. Zaduženja sa varijabilnom kamatnom stopom uglavnom su vezana za EURIBOR i čine 21,2% državnog duga.

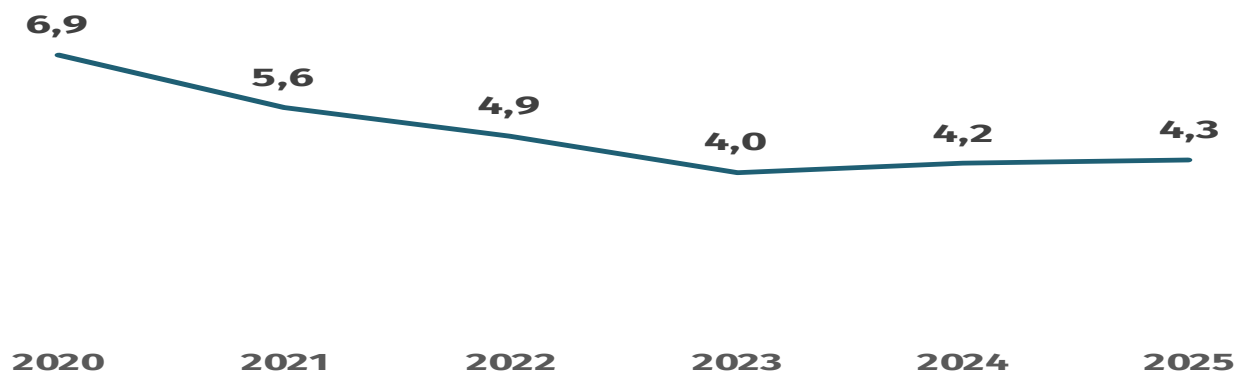
U nastavku je tabela koja prikazuje kamatnu strukturu u periodu 2020 – 2025. godine

	2020	2021	2022	2023	2024	2025
fiksna	74,70%	74,70%	78,46%	79,91%	83,01%	78,80%
varijabilna	25,30%	25,30%	21,54%	20,09%	16,99%	21,20%

Tabela 4 - kamatna struktura duga u periodu 2020 – 2025. godine (%)

Prosječno vrijeme dospelosti duga tj. prosječna ročnost duga na kraju 2025. godine je na približno istom nivou kao i na kraju 2024. godine. Usljed nepovoljnijih uslova zaduživanja koje, između ostalog, karakterišu kraći rokovi otplate, kao i zbog redovne otplate duga, u periodu od 2020. do 2023. godine parametar prosječne ročnosti duga bilježi opadanje, da bi se taj trend zaustavio u 2023. godini. Od tada, parametar prosječne ročnosti bilježi blagi oporavak. Imajući u vidu da Ministarstvo finansija prepoznaje rizik refinansiranja kao jedan od ključnih faktora u portfoliju duga, poseban fokus je usmjeren na aktivnostima koje imaju za cilj povećanje ovog parametra.

U nastavku je grafik koji prikazuje prosječno vrijeme dospelosti duga u periodu 2020 – 2025. godine

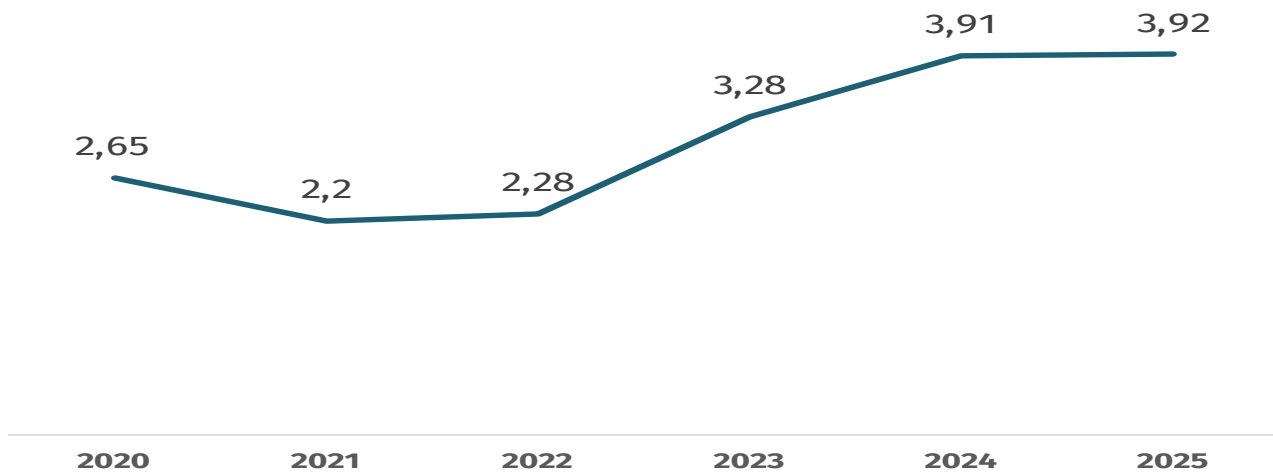


Grafik 2 - prosječno vrijeme dospelosti duga u periodu 2020 – 2025. godine (u godinama)

⁴ IZVJEŠTAJ O JAVNOM DUGU NA DAN 31.12.2025. GODINE- <https://www.gov.me/dokumenta/e5b34b18-0910-4469-9d52-7b720c990716>

Prosječna ponderisana kamatna stopa na kraju 2025. godine ostala je na istom nivou, kao na kraju 2024. godine i iznosi 3,92%. Na kretanje ovog parametra u 2025. godini najviše je uticalo zaduživanje na međunarodnom finansijskom tržištu, kako u pogledu visine kamatne stope, tako i u pogledu obima.

U nastavku je grafik koji prikazuje prosječnu ponderisanu kamatnu stopu u periodu 2020 – 2025. godine



Grafik 3 - prosječna ponderisana kamatna stopa u periodu 2020 – 2025. godine (u %)

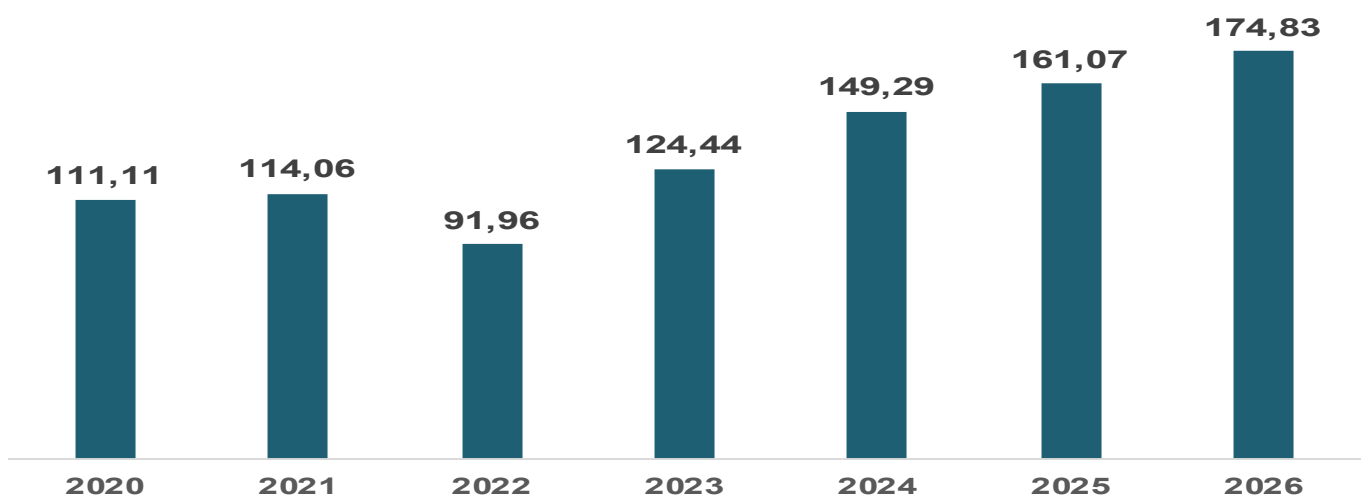
Kamate

Izdaci za kamate su u 2024. godini planirani na 138,36 mil. eura, rebalansom su uvećani za 10,30 mil. eura a odlukama o preusmjeravanju sredstava umanjeni za 3,62 mil. eura, pa je konačni plan ovih izdataka iznosio 145,03 mil. eura. To je činilo 10,10% tekućeg budžeta. Isplaćeno je 149,26 mil. eura, 2,91% iznad plana.

U periodu 2020 – 2025. godine iz budžeta Crne Gore za kamate je isplaćeno 751,65 mil. eura.⁵

U periodu 2026. godine iznos sredstava planiran za kamate je 174,83 mil. eura.

U nastavku je grafik koji prikazuje iznos isplaćenih kamata u periodu 2020 – 2025. godine:



Grafik 4 - iznos izdataka za kamate u periodu 2020 – 2026. godine (u mil. eura)

⁵ Podaci za period 2020 - 2024. godine preuzeti su iz predloga zakona o završnim računima budžeta Crne Gore za 2019 -2024. godinu. Podaci za 2025. godinu preuzeti su iz Izvještaja o javnom dugu za 2025. godinu dok su podaci za 2026. godinu preuzeti iz Zakona o budžetu za 2026. godinu.

U nastavku je tabela koja prikazuje odnos planiranih isplaćenih sredstava za kamate 2020 – 2026. godine⁶

kamate	2020	2021	2022	2023	2024	2025	2026
planirano	92,94	112,45	92,44	105,26	145,07	159,52	174,83
ostvareno	111,11	114,06	91,96	124,44	149,29	161,07	
razlika	-18,17	-1,61	0,48	-19,18	-4,22	-1,55	

Tabela 5 - odnos planiranih i isplaćenih sredstava za kamate 2020 – 2026. godine (u mil. eura)

U nastavku je pregled stanja duga po kreditorima 2020 – 2025. godine⁷

kreditor	2020	2021	2022	2023	2024	2025
NAZIV ZADUŽENJA	mil. eura	mil. eura	mil. eura	mil. eura	mil. eura	mil. eura
Međunarodna banka za obnovu i razvoj (IBRD)	181,53	186,75	183,12	177,98	173,65	249,11
Pariski klub Povjerilaca	69,34	63,15	55,59	45,17	39,72	36,81
Međunarodna Asocijacija za razvoj (IDA)	23,82	17,79	11,89	6,65	3,7	2,06
Evropska investiciona banka (EIB)	109,66	101,23	92,26	99,89	105,98	112,48
Evropska banka za obnovu i razvoj (EBRD)	38,15	50,53	59,18	62,56	64,48	61,45
Evropska Komisija	30	60	60		60	80,99
Banka za razvoj Saveta Evrope (CEB)	30,89	66,17	75,86	75	68,03	62,73
Njemačka banka za razvoj (KFW)	39,11	37,03	38,79	36,08	39,69	40,42
Mađarski zajam	1,71	0,44	0,15			
Poljski zajam	4,15	3,45	2,75	2,06	1,36	0,66
Credit Suisse Banka	42,11	30				
Francuski kredit - NATIXIS	2,17	1,33	0,48	0,02	0	
Steiermarkische Bank und Sparkassen AG	1,1					
Kineska Exim Banka	640,54	690,98	701,99	682,42	633,58	690,98
Međunarodni fond za razvoj poljoprivrede (IFAD)						2,2
Hapoalim banka						5,22
BPI France/Soc.Gen.						56,07
Deutsche bank						20
Instituto del credito oficial (ICO) - Španski kredit	2,04	1,59	1,13	0,68	0,23	
Austrijski kredit - Erste banka	0,67					
Banka Intesa	13,33	6,67				
IFAD	2,46	2,79	3,05	2,91	2,51	
Sindicirani zajam-OTP -Erste Group-Zagrebačka banka	32,4	16,2				
Export Development Canada EDC - Helikopteri	14,99	10,62	4,58	0,92	0,19	
HAPOALIM banka – oklopna vozila	6,03	16,89	20,42	18,66	14,17	
BPI France - kupovina brodova					17,9	
Instrumenti brzog finansiranja - MMF	71,62	74,87	75,8	55,25	18,98	
Deutsche banka				100	60	
Sindiciranj zajam - PBG iz 2018. godine	250	250	201,43	152,86	104,29	80
Sindiciranj zajam - PBG iz 2020. godine	250	250	219,09	188,18	157,27	126,36
Zajam za razvojnu politiku - DPL 2024					180	

⁶ Podaci za period 2020 - 2024. godine preuzeti su iz predloga zakona o završnim računima budžeta Crne Gore za 2019 -2024. godinu. Podaci za 2025. godinu preuzeti su iz Zakona o Budžetu Crne Gore za 2025. godinu i Izvještaja o javnom dugu za 2025. godinu dok su podaci za 2026. godinu preuzeti iz Zakona o budžetu za 2026. godinu.

⁷ Podaci su preuzeti iz godišnjih izvještaja o javnom dugu u periodu 2020 - 2025, godine - www.gov.me

OPEC Fond (Zajam za razvojne politike)						50
Francuska razvojna agencija – AFD (Zajam za razvojne politike)						50
EUROBOND	1.977,45	1.750,00	1.750,00	1.750,00	2.437,76	2.787,76
Sindicirani kredit za budžetsku rezervu 2025						450,00
UKUPNO SPOLJNI DUG	3.835,27	3688,48	3.557,56	3.517,29	4.183,48	4847,56
Stara devizna štednja	10,49	10,35	10,24	10,11	10,01	9,95
Obaveze po osnovu obeštećenja	83,52	79,35	81,59	74,58	75,91	60,87
Kredit kod poslovnih banaka	174,35	130,74	156,24	229,76	165,5	114,86
Zaostale penzije	1,9	1,9	1,89	1,89	1,89	1,89
Državni zapisi	41,7		39	50	0	
Domaće obveznice - GB16						
Domaće obveznice - GB24	92,44	92,44	92,44	92,44		
Domaće obveznice - GB26	50	50	50	50	50	
obveznice emitovane na domaćem tržištu						99,87
Pravna lica i privredna društva	41,16	36,76	37,36	33,84	28,01	23,97
UKUPNO DOMAĆNI DUG	495,56	401,54	468,76	542,62	331,32	311,41
UKUPNO DRŽAVNI DUG	4.330,83	4.090,02	4.026,32	4.059,91	4.514,80	5158,97
Dug lokalne samouprave	78,12	72,77	75,89	66,91	59,06	29,44
UKUPNO JAVNI DUG	4.408,95	4.162,79	4.102,21	4.126,82	4.573,86	5188,41
Depoziti	872,43	464,83		152,41	385,36	804,68
UKUPNO DRŽAVNI DUG, UKLJUČUJUĆI DEPOZITE (NETO)	3.458,40	3.625,19		3.907,50	4.129,44	4354,29
JAVNI DUG, UKLJUČUJUĆI DEPOZITE (NETO)	3.536,52	3.697,96		3.974,41	4.188,50	4383,73

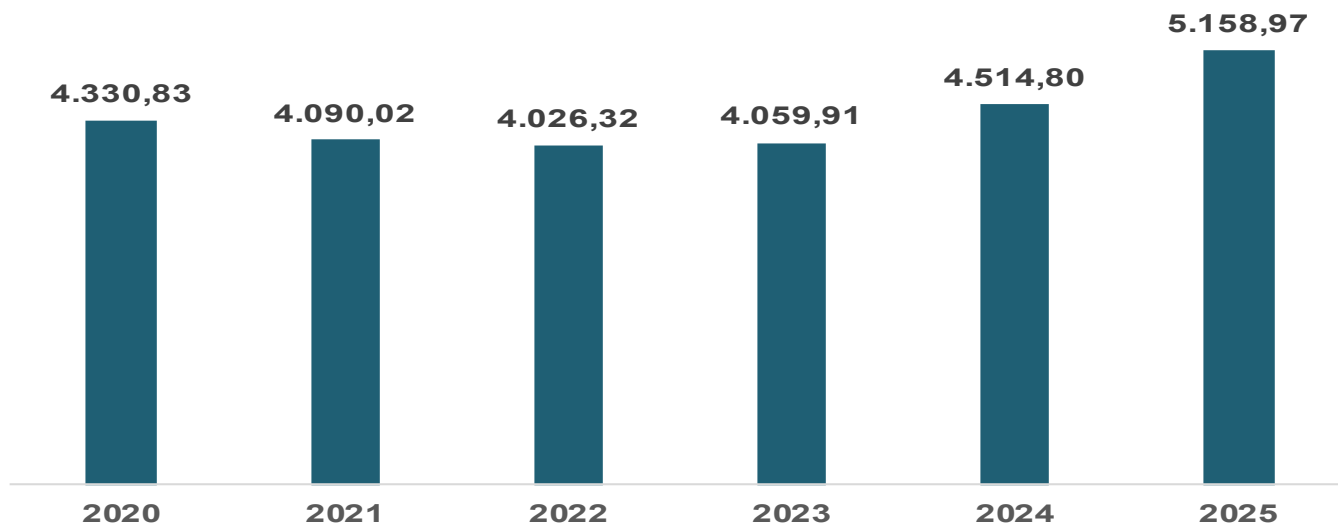
Tabela 6 - pregled stanja duga po kreditorima 2020 – 2025. godine (u mil. eura)

Državni dug

Državni dug⁸ je shodno Zakonu o budžetu i fiskalnoj odgovornosti, dug centralnog nivoa države. Centralni nivo države su državni organi i organi državne uprave, pravna lica i privredna društva koja pretežno pružaju usluge od javnog interesa koja su pod upravljačkom kontrolom i najvećim dijelom finansirana od države.

Ukupan državni dug (bez depozita) na 31.12.2025. godine, iznosio je 5.158,96 miliona eura, ili 63,14% BDP-a. Ukupan državni dug uključujući depozite, na kraju 2025. godine, iznosio je 4.354,28 miliona eura ili 53,29% BDP-a.

U nastavku je grafik koji prikazuje kretanje državnog duga u periodu 2020 – 2025. godine:



Grafik 5 - kretanje državnog duga u periodu 2020 – 2025. godine (u mil. eura)

U strukturi državnog duga u periodu 2020 – 2025. godine učešće spoljnog duga kretalo se od najnižih 87% u 2023. godini do 94% u 2025. godini.

Kada je u pitanju unutrašnji dug, u gorenavedenom periodu, najveće učešće u državnom dugu zabilježeno je u 2023. godini i to 13%.

U nastavku je pregled spoljnog i domaćeg duga u periodu 2020 – 2025. godine:

	2020	2021	2022	2023	2024	2025
UKUPNO SPOLJNI DUG	3.835,27	3.688,48	3.557,56	3.517,29	4.183,48	4.847,56
UKUPNO DOMAĆI DUG	495,56	401,54	468,76	542,62	331,32	311,41

Tabela 7 - pregled spoljnog i domaćeg duga u periodu 2020 – 2025. godine (u mil. eura)

8 Član 2 stav 1 tačka 14 Zakon o budžetu i fiskalnoj odgovornosti "Službeni list CG", br. 20/2014, 56/2014, 70/2017, 4/2018 - Odluka US CG, 55/2018, 66/2019 - drugi zakon, 70/2021, 27/2023, 123/2023 - drugi zakon, 125/2023 i 11/2025.

Spoljni dug

Spoljni dug na kraju 2025. godine iznosio je **4.847,56** miliona eura, odnosno **59,33%** BDP-a.

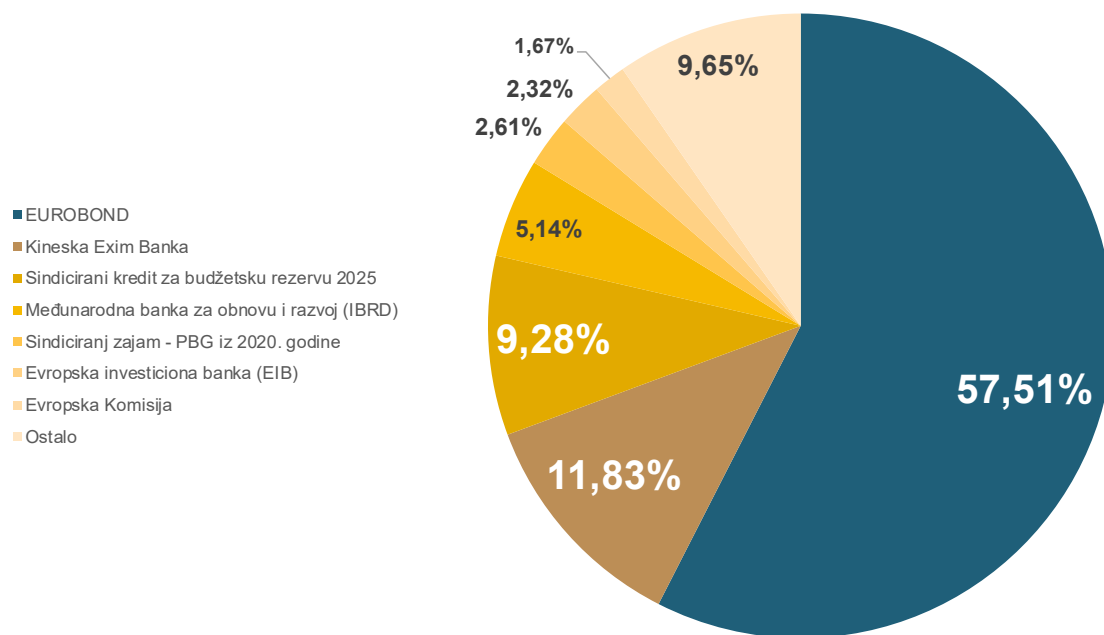
U nastavku je grafik koji prikazuje kretanje spoljnog duga 2020 – 2025. godine:



Grafik 6 - kretanje spoljnog duga 2020 – 2025. godine (u mil. eura)

Nosioци spoljnog duga se odnose na obveznice emitovane na inostranom tržištu u iznosu od 2.787,76⁹ mil.eura i obaveze prema Kineskoj Exim Banci u iznosu od 573,24¹⁰ mil. eura.

U nastavku je grafik koji pokazuje strukturu spoljnog duga u 2025. godini:



Grafik 7 - struktura spoljnog duga u 2025. godini

⁹ Imajući u vidu da je zaključena hedžing transakcija sa kojom je izvršena konverzija ukupnog dolarskog iznosa emisije obveznica, stanje duga izražava se po ugovorenom kursu od EUR/USD 1,0905.

¹⁰ Imajući u vidu da je zaključena hedžing transakcija za kreditni aranžman sa Kineskom Exim bankom, stanje se iskazuje po ugovorenom kursu od EUR/USD 1,087.

Dominantni dio spoljnog duga na kraju 2025. godine čini dug po osnovu emitovanih državnih obveznica na inostrano tržištu, sa udjelom od 57,51%. Početkom aprila 2025. godine, Ministarstvo finansija emitovalo je obveznicu na međunarodnom tržištu u iznosu od 850 miliona eura, s rokom dospjeća od sedam godina i godišnjom kamatnom stopom od 4,875%.¹¹

Početkom marta 2024. godine, Ministarstvo finansija je u saradnji sa četiri renomirane banke, realizovalo transakciju emisije obveznica na međunarodnom finansijskom tržištu u iznosu od 750,00 miliona dolara, po cijeni od 100% nominalnog iznosa, sa rokom dospjeća od sedam godina i kamatnom stopom od 7,25% godišnje, odnosno kamatnom stopom u eurima od 5,88% (nakon zaključenog hedžing aranžmana za predmetnu obveznicu).¹²

U nastavku je pregled obveznica izdatih na međunarodnom tržištu:

	ročnost	dospjeće	iznos (u mil. eura)	valuta	kamatna stopa
EUROBOND 2019	10 godina	03.10.2029.	500,0	eur	2,550%
EUROBOND 2020	7 godina	16.12.2027.	750,0	eur	2,875%
EUROBOND 2024	7 godina	12.03.2031.	750,0	usd/eur	7,25%/5,880%
EUROBOND 2025	7 godina	01.04.2032.	850,0	eur	4,875%

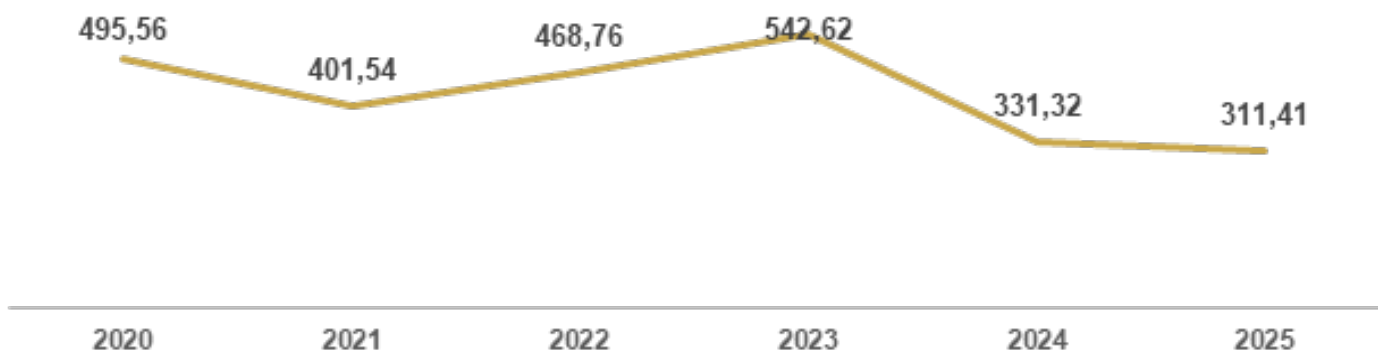
Tabela 8 - pregled obveznica izdatih na međunarodnom tržištu

Unutrašnji dug

Unutrašnji dug na kraju 2025. godine iznosio je 311,40 miliona eura, odnosno 3,81% BDP-a.

Unutrašnji dug najvećim dijelom čini dug po osnovu dugoročnih kredita kod domaćih komercijalnih banaka, domaćih obveznica i obaveza po osnovu obeštećenja (restitucije). U stanje unutrašnjeg duga uključen je i dug pravnih lica i privrednih društava, koja pretežno pružaju usluge od javnog interesa, a koja su pod upravljačkom kontrolom i najvećim dijelom finansirana od države, kao i dug po osnovu stare devizne štednje i zaostalih penzija.

U nastavku je grafikon koji pokazuje trend unutrašnjeg duga u periodu 2020 - 2025. godini



Grafik 8 - trend unutrašnjeg duga u periodu 2020 - 2025. godini (u mil. eura)

U odnosu na kraj 2024. godine, na kraju 2025. godine, zabilježeno je smanjenje unutrašnjeg duga od 19,9 miliona eura. Smanjenje duga predstavlja neto efekat između zaduživanja realizovanih u 2025. godini i redovne otplate unutrašnjeg duga u istom periodu.

Najznačajniji iznos u strukturi unutrašnjeg duga odnosi se na kredite kod poslovnih banaka u iznosu od 37%, kao i obveznice emitovane na domaćem tržištu u iznosu od 32% ukupnog iznosa.

¹¹ IZVJEŠTAJ O JAVNOM DUGU NA DAN 31.12.2025. GODINE- <https://www.gov.me/dokumenta/e5b34b18-0910-4469-9d52-7b720c990716>

¹² IZVJEŠTAJ O JAVNOM DUGU NA DAN 31.12.2024. GODINE <https://www.gov.me/dokumenta/d42f36e6-0c7e-406a-a5ab-fab-53b0c2357>

Otplata dugova

Za otplatu dugova u 2024. godini iz budžeta je izdvojeno 526,14 mil. eura od čega je za otplatu dugova 495,64 mil. eura, za otplatu garancija 5,85 mil. eura, dok je za otplatu obaveza iz prethodnog perioda izdvojeno 20,42 mil. eura.

U toku 2025. godine izvršena je otplata državnog duga po osnovu glavnice rezidentima i nerezidentima, u ukupnom iznosu od 803,71 mil. eura. Od navedenog, otplata glavnice rezidentima iznosila je 56,76 mil. eura, dok je otplata glavnice nerezidentima iznosila 746,95 mil. eura. Sredstva za otplatu duga 2026. godini planirana su u iznosu od 389,19 mil. eura.

U nastavku je tabela koja prikazuje pregled otplate dugova u periodu 2020 – 2026. godine:

	2020	2021	2022	2023	2024	2025	2026
otplata dugova	684,62	471,52	327,45	321,48	526,14	834,27	389,19
otplata duga	665,85	437,60	291,58	301,30	495,64	803,71	383,59
otplata garancija	0,00	7,71	0,50	2,81	5,85	4,06	0,00
otplata obaveza iz prethodnog perioda	18,78	26,21	35,38	17,37	20,42	26,50	5,59

Tabela 9 - pregled otplate dugova 2020 – 2026. godine (u mil. eura)

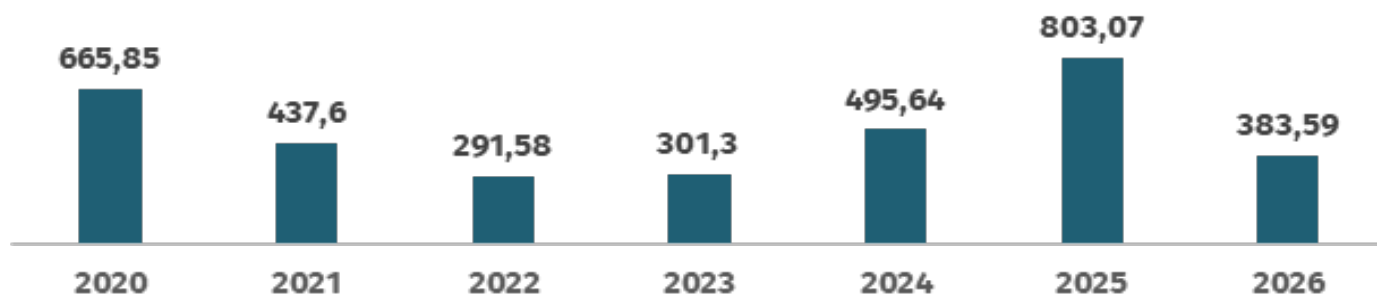
OTPLATA DUGA

U toku 2024. godine izvršena je otplata državnog duga po osnovu glavnice rezidentima i nerezidentima, kao i otplate obaveza iz prethodnog perioda, u ukupnom iznosu od 495,66 mil. eura.

Od navedenog, izvršena je otplata glavnice rezidentima u iznosu od 206,70 miliona eura, usled otplate državnih obveznica GB24, duga po osnovu dugoročnih kredita i državnih zapisa iz 2023. godine. Otplata glavnice nerezidentima iznosila je 288,85 miliona eura i odnosi se na otplatu po osnovu postojećih kreditnih aranžmana.

Za otplatu duga u 2025. godini opredjeljeno je 820,91 mil. eura, dok je u 2026. godinu opredjeljeno 383,59 mil. eura.

U nastavku su grafik i tabela koji pokazuju trend otplate duga u periodu 2020 - 2026. godini:



	2020	2021	2022	2023	2024	2025	2026
Otplata hartija od vrijednosti i kredita rezidentima	244,19	85,31	40,52	74,54	206,76	56,76	97,81
Otplata hartija od vrijednosti i kredita nerezidentima	421,65	352,29	251,05	226,77	288,88	746,95	285,78

Grafik 9 - trend otplate duga 2020 - 2025. godini (u mil. eura)

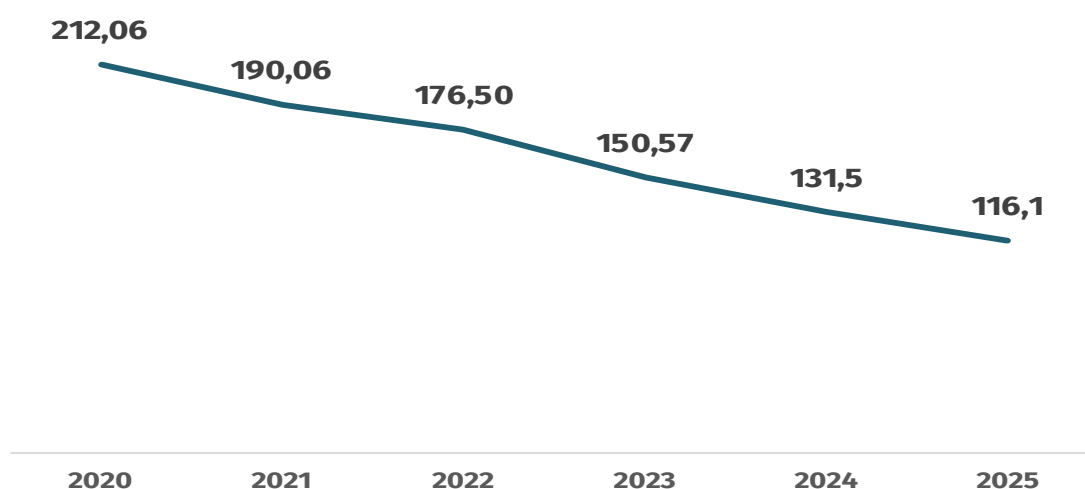
Državne garancije

Državna garancija predstavlja pisanu obavezu države, koju je potvrdio Parlament, da će isplatiti zajmodavcu garantovani iznos u slučaju da primarni dužnik to ne uradi u ugovorenom roku. Ukupan iznos garancija, koje daje država utvrđuje se godišnjim zakonom o budžetu države.

Zakonom o budžetu i fiskalnoj odgovornosti je propisano da ukupan iznos garancija ne bi trebalo da pređe 15% BDP-a.¹³

Stanje duga na kraju 2025. godine, po garancijama izdatim domaćim i inostranim kreditorima iznosilo je 116,10 miliona eura, što predstavlja 1,42% BDP-a. U odnosu na kraj 2024. godine, na kraju 2025. godine stanje duga po osnovu izdatih državnih garancija se smanjilo za 15,40 miliona eura.

U nastavku su grafik koji pokazuju trend garancija u periodu 2020 - 2025. godini:



Grafik 10 - trend državnih garancija 2020 - 2025. godini (u mil. eura)

Ugovoreni iznos izdatih državnih garancija na kraju 2025. godine iznosio je 432,21 miliona eura, što je za 93,40 miliona eura manje u odnosu na kraj 2024. godine. Od ovog iznosa, angažovana sredstva iznosila su 286,54 miliona eura.

U nastavku je tabela koja prikazuje pregled stanja duga po osnovu garancija 2020 – 2025. godine:

	2020	2021	2022	2023	2024	2025
UGOVORENI IZNOS	605,32	610,4	625,53	577,67	525,61	432,2
ANGAŽOVANA SREDSTVA	467,98	481,36	504,33	457,81	363,17	286,5
STANJE DUGA NA KRAJU GODINE	212,06	190,07	176,5	150,22	131,5	116,1

Tabela 10 - stanje duga po osnovu garancija 2020 – 2025. godine (u mil. eura)

¹³ Član 53 Zakon o budžetu i fiskalnoj odgovornosti "Službeni list CG", br. 20/2014, 56/2014, 70/2017, 4/2018 - Odluka US CG, 55/2018, 66/2019 - drugi zakon, 70/2021, 27/2023, 123/2023 - drugi zakon, 125/2023 i 11/2025.

Domaće garancije su uglavnom izdate u cilju podrške kompanijama za realizaciju kapitalnih projekata, za restrukturiranje i kao podršku realizaciji sanacionih planova lokalnih samouprava. Spoljne garancije su izdate za implementaciju infrastrukturnih projekata, obezbjeđenje podrške razvoju malih i srednjih preduzeća, kao i u cilju podrške za restrukturiranje željezničke infrastrukture, modernizaciju aerodroma i energetskog sektora i sl.

U nastavku je tabela koja prikazuje pregled domaćih i stranih garancija na kraju godine u periodu 2020 – 2025. godine:

	2020	2021	2022	2023	2024	2025
STRANE GARANCIJE	171,86	155,04	146,09	128,95	115,25	104,1
DOMAĆE GARANCIJE	40,2	35,2	30,41	21,27	16,2	12,0

Tabela 11 - stanje domaćih i stranih garancija na kraju godine u periodu 2020 – 2025. godine (u mil. eura)

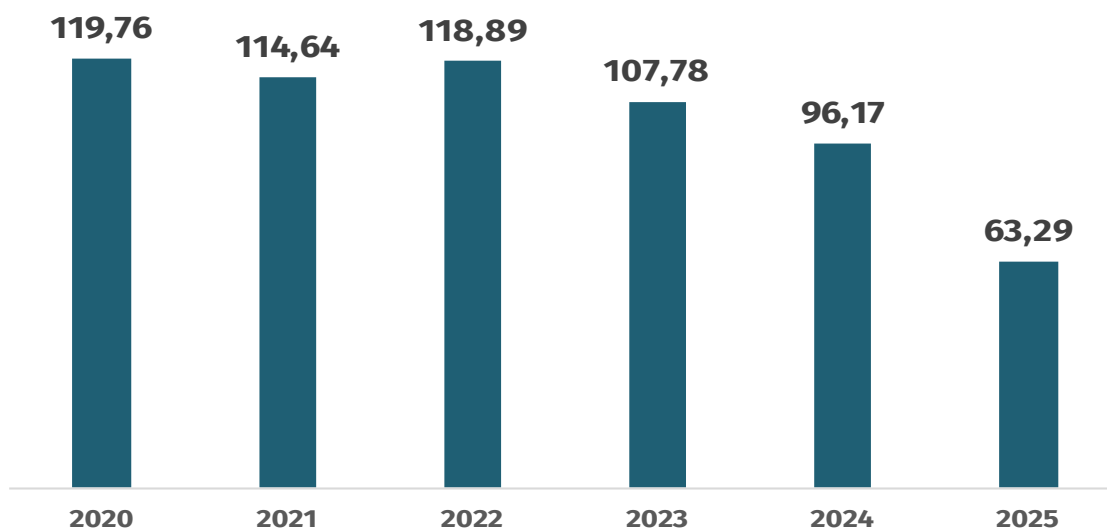
Dug lokalne samouprave

Konsolidovani dug opština iznosi 63,29 miliona eura, prema podacima dostavljenim od strane opština za kraj 2025. godine, što je za 32,87 miliona eura manje nego na kraju 2024. godine.

Dug lokalnih samouprava prikazan je na sljedeći način:

- Kroz stanje spoljnog duga uključen je dug opština po ugovorima koje je potpisala Vlada Crne Gore sa ino kreditorima, a sa opštinama potkreditne sporazume, u iznosu od 30,40 miliona eura (iznos povučenih, neotplaćenih sredstava);
- Kroz stanje duga lokalne samouprave, u iznosu od 29,44 miliona eura;
- Kroz dug prema Ministarstvu finansija u iznosu od 3,45 miliona eura, koji se odnosi na pozajmicu iz Fonda za podršku opštinama za finansiranje donatorskih projekata, dug iz Egalizacionog fonda i pozajmicu iz budžeta države.

U nastavku je grafik koji prikazuje trend duga lokalnih samouprava u periodu 2020 - 2025. godine:



Grafik 11 - stanje duga lokalnih samouprava u periodu 2020 – 2025. godine (u mil. eura)

U nastavku je tabela koja prikazuje dug lokalnih samouprava pojedinačno 2020 – 2025. godine

	2020	2021	2022	2023	2024	2025
Andrijevica	0,62	0,57	0,51	0,45	0,39	0,35
Bar	1,6	1,03	0,23	0	0,09	0,19
Berane	3,15	3,18	2,34	1,22	0,83	0,46
Bijelo Polje	8,21	7,23	6,38	5,33	4,43	3,39
Budva	24,52	24,52	24,52	24,52	24,52	1,75
Cetinje	7,36	6,72	7,66	6,48	5,05	3,68
Danilovgrad	2,56	2,29	2,41	2,07	1,67	2,1
Gusinje	0	0	0,09	0,17	0,04	0
Herceg Novi	7,84	8,21	6,07	4,65	3,65	3,02
Kolašin	4,5	4,09	3,67	3,26	2,83	2,6
Kotor	0,89	0,95	0,66	0,16	0,17	0
Mojkovac	0,19	0,09	0,03	0	0	0
Nikšić	11,11	10,39	19,16	18,47	17,37	16,17
Petnjica	0	0	0	0	0	0
Plav	0,43	1,35	1,26	1,06	0,87	1,05
Plužine	0,09	0,04	0	0,14	0,13	0,11
Pljevlja	2,43	2,27	2,14	2,09	1,94	1,78
Podgorica	27,1	24,36	24,8	20,47	17,69	15,52
Rožaje	3,82	3,25	2,73	2,12	1,47	0,83
Šavnik	0,08	0,02	0	0	0	0
Tivat	8,88	10,65	8,94	6,98	4,98	3,45
Ulcinj	4,38	3,45	4,17	6,16	6,58	5,82
Žabljak	0	0	0	0	0	0
Tuzi	0	0	1,13	1,96	1,47	1,02
Zeta				0	0	0

Tabela 12 - dug lokalnih samouprava pojedinačno 2020 – 2025. godine (u mil. eura)

Spisak tabelai grafika:

Grafik 1 - trend javnog duga u periodu 2020 – 2025. godine (% BDP-a).....	2
Tabela 1 - trend javnog duga u periodu 2020 – 2025. godine (mil. eura).....	2
Tabela 2 - trend depozita u periodu 2020 – 2025. godine.....	2
Tabela 3 - valutna struktura duga u periodu 2020 – 2025. godine.....	3
Tabela 4 - kamatna struktura duga u periodu 2020 – 2025. godine.....	3
Grafik 2 - prosječno vrijeme dospeljeća duga u periodu 2020 – 2025. godine (u godinama).....	3
Grafik 3 - prosječna ponderisana kamatna stopa u period 2020 – 2025. godine.....	4
Grafik 4 - iznos izdataka za kamate u periodu 2020 – 2026. godine (u mil. eura).....	4
Tabela 5 - odnos planiranih isplaćenih sredstava za kamate 2020 – 2026. godine (u mil. eura).....	5
Tabela 6 - pregled stanja duga po kreditorima 2020 – 2025. godine (u mil. eura).....	6
Grafik 5 - kretanje državnog duga u periodu 2020 – 2025. godine (u mil. eura).....	7
Tabela 7 - pregled spoljnog i domaćeg duga u periodu 2020 – 2025. godine (u mil. eura).....	7
Grafik 6 - kretanje spoljnog duga 2020 – 2025. godine.....	8
Grafik 7 - struktura spoljnog duga u 2025. godini.....	8
Tabela 8 - pregled obveznica izdatih na međunarodnom tržištu.....	9
Grafik 8 - trend unutrašnjeg duga u periodu 2020 - 2025. godini.....	9
Tabela 9 - pregled otplate dugova 2020 – 2026. godine.....	10
Grafik 9 - trend otplate duga 2020 - 2025. godini.....	10
Grafik 10 - trend državnih garancija 2020 - 2025. godine.....	11
Tabela 10 - stanje duga po osnovu garancija 2020 – 2025. godine	11
Tabela 11 - stanje domaćih i stranih garancija na kraju godine u periodu 2020 – 2025. godine.....	12
Grafik 11 - stanje duga lokalnih samouprava u periodu 2020 – 2025. godine.....	12
Tabela 12 - dug lokalnih samouprava pojedinačno 2020 – 2025. godine.....	13

Broj: 07/2026

Klas. br: 00-51-6/26-07

Datum: april 2026. godine

Pripremila: Parlamentarna budžetska kancelarija

*** Parlamentarna budžetska kancelarija Skupštine Crne Gore, prilikom izrade istraživačkih radova, koristi se javno dostupnim podacima i podacima iz baza ograničenog pristupa, strogo vodeći računa o kredibilnosti izvora.**

Kancelarija ulaže sve razumne napore da informacije sadržane u istraživačkom radu budu tačne i potpune, ali ne snosi odgovornost

